Etkinlik 1

Varlıkların ismindeki "e" harflerini örnekteki gibi yuvarlak içine alın.



e l b i s e



g e m i



i n (e) k



l e y l e k



e t e k



c e t v e l



t r e n



k a l e m



e v



d ö n e r



d o m a t e s



e m z i k



e l m a



c e k e t



k a l e



s a n d a l y e

Sorumasyon · Tüm hakları saklıdır. · 2026

Etkinlik 2

"e" harfini kuralına uygun olarak yazın.





e e e e e e e e e e

e e e e e e e e e e

e e e e e e e e e e

e e e e e e e e e e

e

e

e

e

Sorumasyon · Tüm hakları saklıdır. · 2026

Etkinlik 3

"E" harfini kuralına uygun olarak yazın.



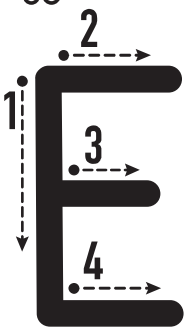

E E E E E E E E

Sorumasyon · Tüm hakları saklıdır. · 2026

Etkinlik 4

"e–E" harfini kuralına uygun olarak yazın.



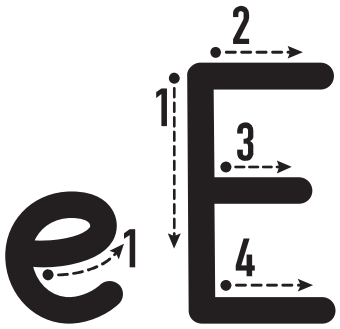

e e e e e e e e e e

E E E E E E E E E E

e e e e e e e e e e

E E E E E E E E E E

e

E

e

E

Sorumasyon · Tüm hakları saklıdır. · 2026

Etkinlik 5

Görseldeki "e" harflerinin bulunduğu bölgeleri yeşile boyayın.



Sorumasyon · Tüm hakları saklıdır. · 2026

Etkinlik 6

"n" harfi ile hece ve kelimeler oluşturun. Oluşturduğunuz hece ve kelimeleri okuyun, yazın.

e n

en en en en en en en

en en en en en en en

en

en

n e

ne ne ne ne ne ne ne

ne ne ne ne ne ne ne

ne

ne

Sorumasyon · Tüm hakları saklıdır. · 2026

ne ne



nene nene nene nene nene

nene nene nene nene nene

nene

an ne



anne anne anne anne anne

anne anne anne anne anne

anne

na ne



nane nane nane nane nane

nane nane nane nane nane

nane

Sorumasyon · Tüm hakları saklıdır. · 2026