Pekiştirelim! ✏️

Etkinlik 1 Yolu takip et.

Hayvanları sevdikleri yere götür. Yeşil noktadan başla. Kırmızı oku takip et.



👨‍👩‍👧 **Büyüklerimize not:** Çocuğunuz yönergeleri henüz okuyamayabilir; siz okuyun. Önce parmağıyla yolu izlesin, sonra kalemle çizsin. Kalemi kaldırmadan, yavaşça çizmesi yeterlidir.

Sorumasyon · Tüm hakları saklıdır. · 2026

Etkinlik 2 Kesik çizgilerin üzerinden ok yönünde git. Sonra boş yerlere sen çiz.



Dik çizgi 🚩

Yatay çizgi 🌅

Sorumasyon · Tüm hakları saklıdır. · 2026

Etkinlik 3 Kesik çizgilerin üzerinden ok yönünde git. Sonra boş yerlere sen çiz.



Eğik çizgi (/)

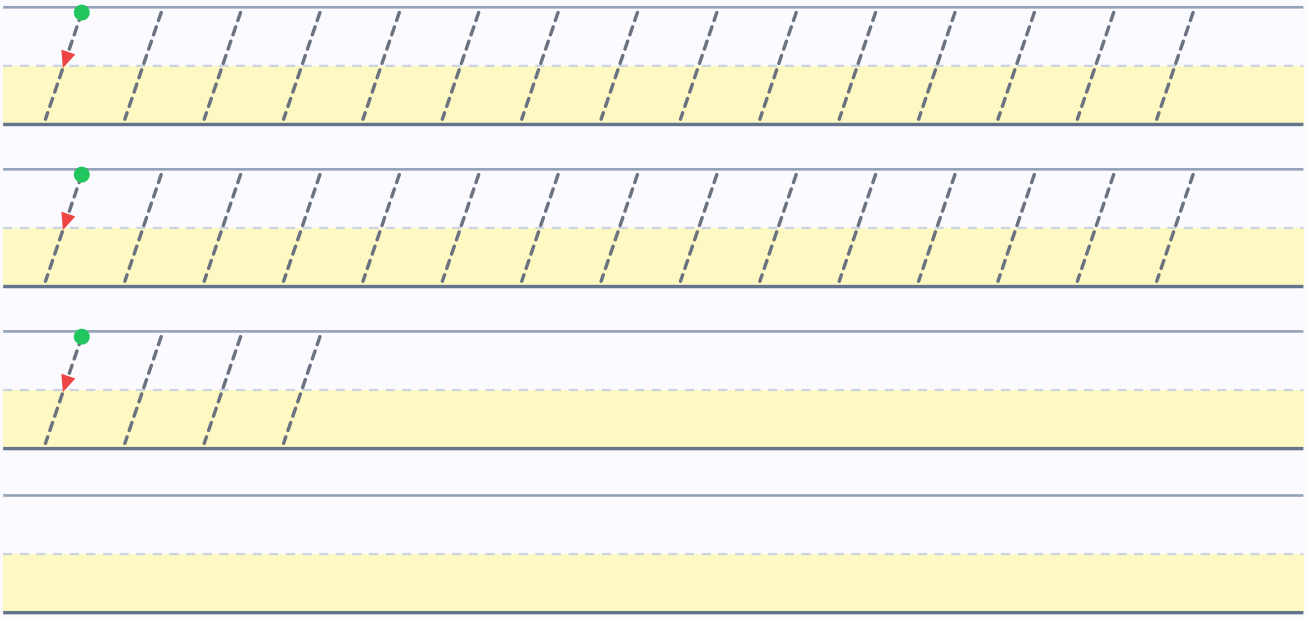



Eğik çizgi (\ )

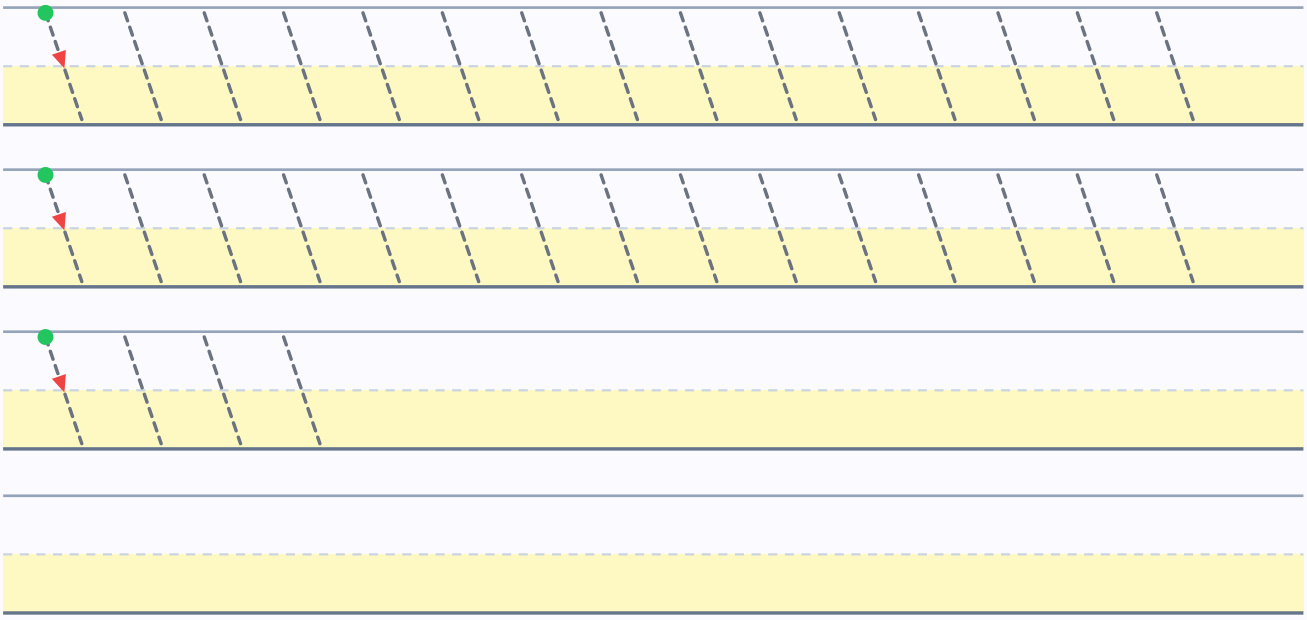

Sorumasyon · Tüm hakları saklıdır. · 2026

Etkinlik 4 Kesik çizgilerin üzerinden ok yönünde git. Sonra boş yerlere sen çiz.



Zikzak çizgi ⚡

Dalgalı çizgi 🌊

Sorumasyon · Tüm hakları saklıdır. · 2026

Etkinlik 5 Kesik çizgilerin üzerinden ok yönünde git. Sonra boş yerlere sen çiz.



Daire ⚽

Yay (yarım daire) 🌙

Sorumasyon · Tüm hakları saklıdır. · 2026

Etkinlik 6 Kesik çizgilerin üzerinden ok yönünde git. Sonra boş yerlere sen çiz.



Çanak çizgi



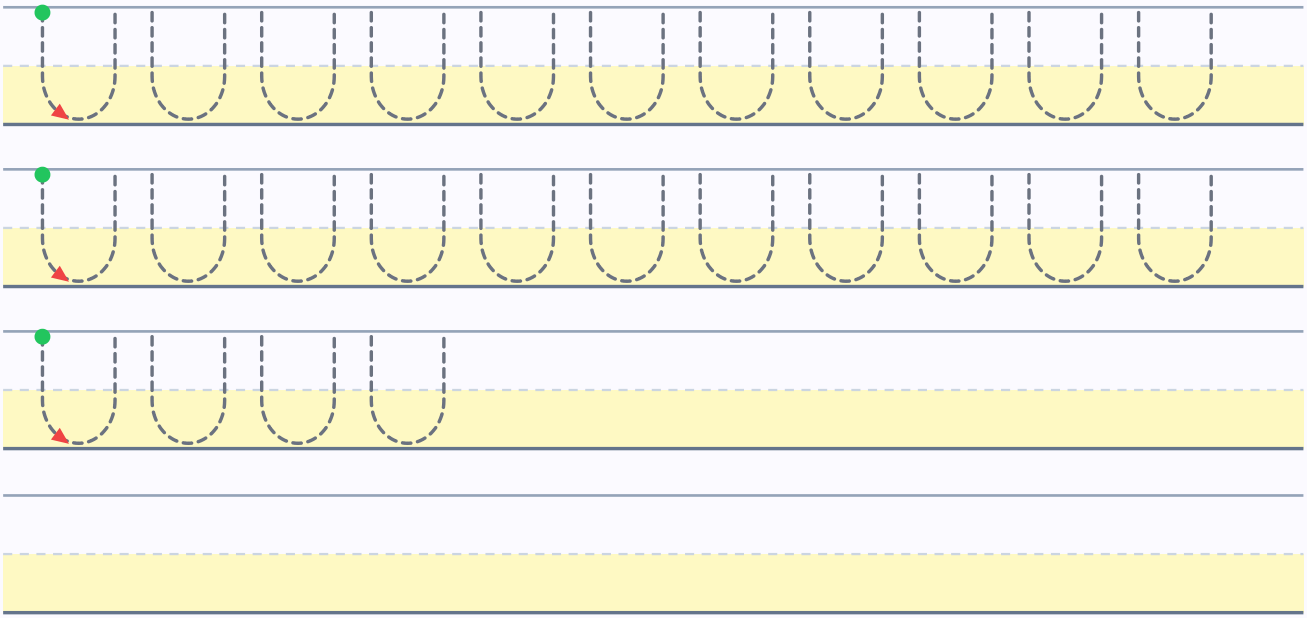



Kubbe çizgi



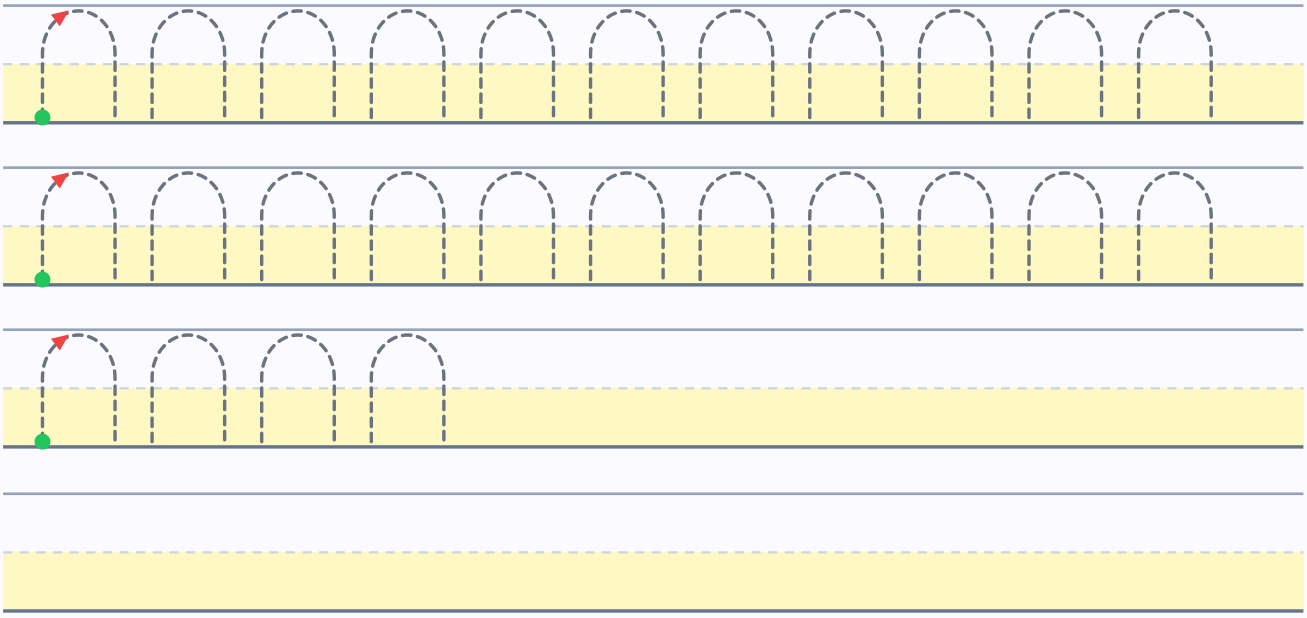

Sorumasyon · Tüm hakları saklıdır. · 2026

Etkinlik 7 Kesik çizgilerin üzerinden git. Resmi tamamla ve boya.



Balonları tamamla 🎈



Daire ve dalgalı çizgi

Tarağın dişlerini tamamla 🪮



Dik çizgi

Konuşalım: Büyük resimde hangi çizgileri kullandın? Bir büyüğüne anlat.

Sorumasyon · Tüm hakları saklıdır. · 2026

Etkinlik 8 Resmi, ona benzeyen çizgiyle eşleştir.

 • • 

 • • 

 • • 

 • • 

 • • 

Etkinlik 9 Örüntüyü devam ettir. Boş kutulara sıradaki çizgileri çiz.

1. | — | — | — | | |
2. ○ | ○ | ○ | | | |
3. ∩ ∪ ∩ ∪ ∩ ∪ | | |
4. / \ / \ / \ | | |
5. ○ ○ C ○ ○ C | | |

Sorumasyon · Tüm hakları saklıdır. · 2026

Etkinlik 10 Kendimi değerlendiriyorum. Yüzlerden birini boya.

	Yaptım	Biraz	Çalışmalıyım
Doğru oturdum.	😊	😐	☹️
Kalemimi doğru tuttum.	😊	😐	☹️
Yeşil noktadan başladım.	😊	😐	☹️
Oku takip ettim.	😊	😐	☹️
Çizgilerimi bandın içine çizdim.	😊	😐	☹️

Cevap Anahtarı 🔑

Etkinlik 1–7: Tek bir cevap yoktur. Kontrol edin: Yeşil noktadan mı başladı? Ok yönünde mi çizdi? Çizgiler bandın içinde mi? Kalemi kaldırmadan çizebildi mi?

Etkinlik 8: 🌈 → kubbe · ⚽ → daire · 🌊 → dalgalı · ⚡ → zikzak · 🌙 → yay

Etkinlik 9: Boyalı kutular doğru cevaplardır.

1. | — | — | — | — | — | — | — | — |
2. O | O | O | O | O | O | O | O | O
3. ∩ ∪ ∩ ∪ ∩ ∪ ∩ ∪ ∩
4. / \ / \ / \ / \ /
5. O O C O O C O O C

👨‍👩‍👧‍👦 **Büyüklerimize not:** Çizgiler mükemmel olmak zorunda değil. Çocuğunuzun doğru yerden başlayıp doğru yöne gitmesi en önemli kazanımdır. Yorulduğunda ara verin.

Sorumasyon · Tüm hakları saklıdır. · 2026