ÖĞREN · 1. Sınıf · Türkçe

“i” Sesi

i İ



inek

aA nN eE tT iİ lL

Bu bölümde neler öğreneceğiz?

- ✓ “i” sesini duymayı
- ✓ Sesin sözcüğün neresinde olduğunu bulmayı
- ✓ “i” ve “İ” harflerini doğru yazmayı
- ✓ Yeni heceler ve sözcükler okumayı
- ✓ Kısa cümleler okumayı

👨‍👩‍👧 **Büyüklerimize not:** Yönergeleri çocuğunuza siz okuyun. Sesi önce birlikte dinleyin ve söyleyin, sonra harfi yazın. Resimlerin altındaki sözcükler sizin okumanız içindir.

Sorumasyon · Tüm hakları saklıdır. · 2026

Sesi Dinleyelim 👂

“i” sesini nasıl çıkarırız?

Dudaklarımız gülümser gibi yanlara gerilir: iii.

Tekerleme 🎶

İnek, inek, iyi inek,
Çayırda otlar, süt verir.
İğne, iplik, bir de incir,
İki elim alkış verir.

Büyüğün okusun. “i” sesini her duyduğunda el çırp! 👏

Bu sözcüklerde “i” sesi var


inek


iğne


ip


kedi


gemi


bisiklet


pizza


kitap

Ses nerede?

Sözcüğü yavaşça söyle. “i” sesi başta mı, ortada mı, sonda mı?


inek
“i” sesi **başta**
☐ başta ☐ ortada ☐ sonda


kitap
“i” sesi **ortada**
☐ başta ☐ ortada ☐ sonda


kedi
“i” sesi **sonda**
☐ başta ☐ ortada ☐ sonda

Sorumasyon · Tüm hakları saklıdır. · 2026

Harfi Tanıyalım ✍️

“i” sesini yazarken **i** ve **İ** harflerini kullanırız.

Küçük i

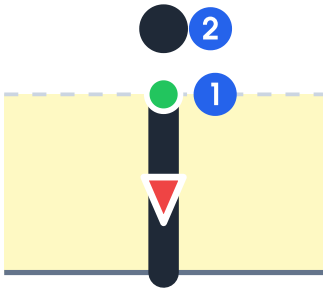

1. Orta çizgiden alt çizgiye dik çizgi çiz.
2. Üstüne nokta koy.

Büyük İ

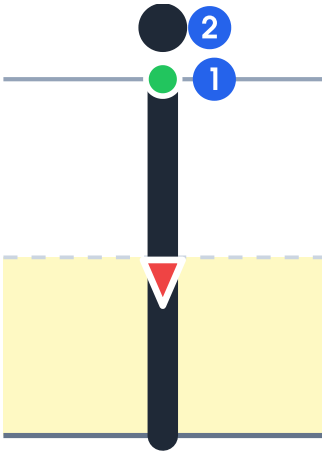

1. Üst çizgiden alt çizgiye dik çizgi çiz.
2. Üstüne nokta koy.

Önce dene: Harfi parmağınla havaya, sonra masaya, sonra bir büyüğünün sırtına yaz. En son kâğıda yaz.

İşaretler: ● başla · ➤ yön · 1 sıra

Büyük harfi ne zaman kullanırız? Cümlenin başında ve insan adlarının başında: **A**li, **E**la, **N**il.

Sorumasyon · Tüm hakları saklıdır. · 2026

Yazalım ✏️

Yeşil noktadan başla, oku takip et. Kesik çizgilerin üzerinden git, sonra boş yerlere kendin yaz.

Küçük i

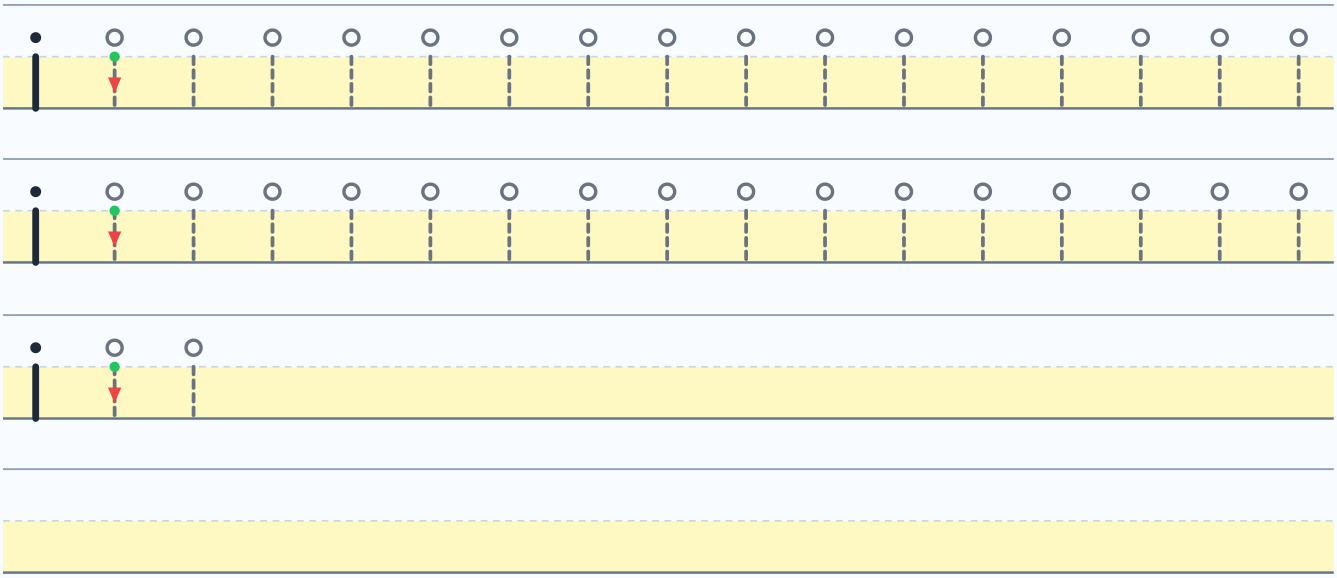

Büyük İ

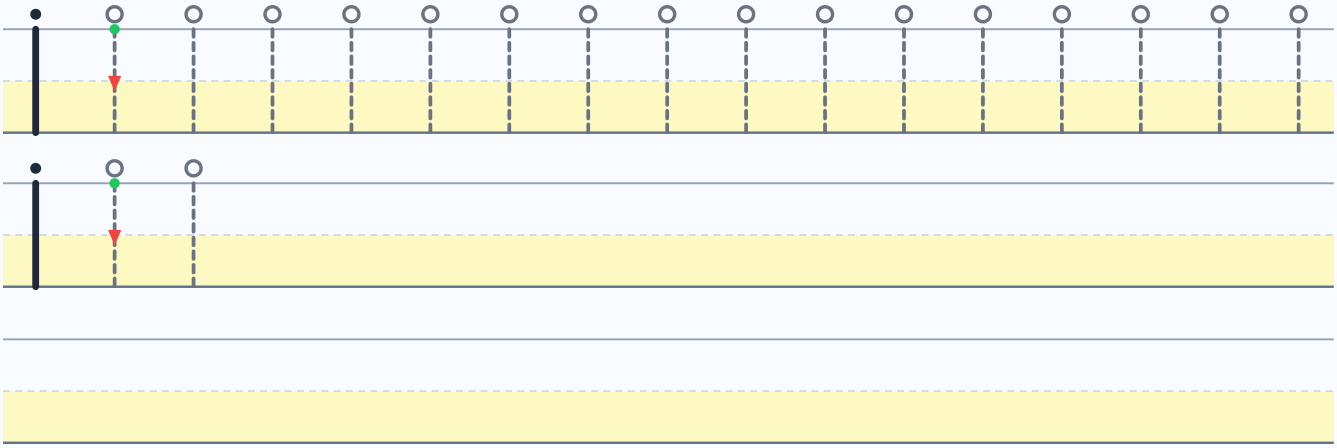

Sorumasyon · Tüm hakları saklıdır. · 2026

Heceler ve Sözcükler 🧩

Sesleri birleştirince heceler, heceleri birleştirince sözcükler oluşur.

i + n → in	n + i → ni
t + i → ti	ni + ne → nine
a + ni → ani	nin + ni → ninni

Okuyalım

Her sözcüğü önce yavaşça, sonra hızlıca oku.

in	ni	ti	nine 👵	ani	ait	eti

inat	ninni

Bu sözcüklerde yalnızca öğrendiğimiz sesler var: **a n e t i**

Sorumasyon · Tüm hakları saklıdır. · 2026

Sözcükleri Yazalım ✏️

Önce sözcüğü oku. Sonra açık renkli harflerin üzerinden git ve alt satıra kendin yaz.

ait ait ait ait ait

eti eti eti eti eti

inat inat inat inat

ninni ninni ninni

Sorumasyon · Tüm hakları saklıdır. · 2026

Cümle Okuyalım 📖

Artık cümle okuyabiliriz!

Nine, eti tat. 🥩

Anne, nane tat. 🌿

Nine inat etti. 👵

Okurken:

- ✓ Parmağınla sözcükleri takip et.
- ✓ Virgülde (,) kısa dur.
- ✓ Noktada (.) dur.

Konuşalım: Cümleyi bir büyüğüne oku. Resim cümleye uyuyor mu?

Sorumasyon · Tüm hakları saklıdır. · 2026

Oynayalım ve Hatırlayalım 🎲

👏 “i” sesini duyunca el çırp.

🔎 Evde adında “i” sesi olan 3 eşya bul.

🏖️ Kuma ya da una parmağınla “i” yaz.

🧸 Oyun hamurundan “i” ve “İ” yap.

i İ

- ✓ “i” sesini duyabiliyorum.
- ✓ Sesin başta, ortada ya da sonda olduğunu bulabiliyorum.
- ✓ i ve İ harflerini doğru yazabiliyorum.
- ✓ Öğrendiğim seslerle hece ve sözcük okuyabiliyorum.

Öğrendiğim sesler

aA nN eE tT iİ lL

👨‍👩‍👧 **Büyüklerimize not:** Her gün birkaç dakika sesi birlikte söyleyin ve harfi yazın. Hataları düzeltirken çocuğunuzu yormayın; doğru yerden başlamak ve doğru yöne gitmek en önemlisidir.

Sorumasyon · Tüm hakları saklıdır. · 2026