ÖĞREN · 1. Sınıf · Türkçe

“l” Sesi

l L



lale

aA nN eE tT iİ lL

Bu bölümde neler öğreneceğiz?

- ✓ “l” sesini duymayı
- ✓ Sesin sözcüğün neresinde olduğunu bulmayı
- ✓ “l” ve “L” harflerini doğru yazmayı
- ✓ Yeni heceler ve sözcükler okumayı
- ✓ Kısa cümleler okumayı

👨‍👩‍👧 **Büyüklerimize not:** Yönergeleri çocuğunuza siz okuyun. Sesi önce birlikte dinleyin ve söyleyin, sonra harfi yazın. Resimlerin altındaki sözcükler sizin okumanız içindir.

Sorumasyon · Tüm hakları saklıdır. · 2026

Sesi Dinleyelim 👂

“l” sesini nasıl çıkarırız?

Dilimizin ucu üst dişlerimizin arkasına değer: lll.

Tekerleme 🎶

Lale, lale, kırmızı lale,
Limon sarı, bal tatlı.
Lama güler: “La la la!”
Şarkı söyler hep birlikte.

Büyüğün okusun. “l” sesini her duyduğunda el çırp! 👏

Bu sözcüklerde “l” sesi var


limon


lale


lama


elma


kalem


balık


balon


çilek

Ses nerede?

Sözcüğü yavaşça söyle. “l” sesi başta mı, ortada mı, sonda mı?


limon
“l” sesi **başta**
☑ başta ☐ ortada ☐ sonda


balık
“l” sesi **ortada**
☐ başta ☑ ortada ☐ sonda


fil
“l” sesi **sonda**
☐ başta ☐ ortada ☑ sonda

Sorumasyon · Tüm hakları saklıdır. · 2026

Harfi Tanıyalım ✍️

“l” sesini yazarken **I** ve **L** harflerini kullanırız.

Küçük I

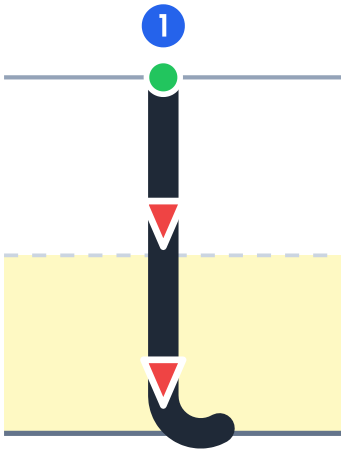

1. Üst çizgiden aşağıya in. Sonunda sağa doğru kıvır.

Büyük L

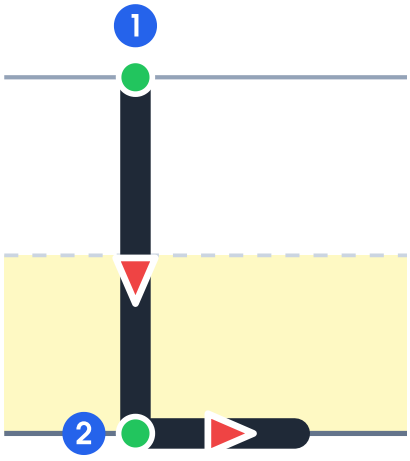

1. Yukarıdan aşağıya dik çizgi çiz.
2. Altta soldan sağa yatay çizgi çiz.

Önce dene: Harfi parmağınla havaya, sonra masaya, sonra bir büyüğünün sırtına yaz. En son kâğıda yaz.

İşaretler: ● başla · ➤ yön · 1 sıra

Büyük harfi ne zaman kullanırız? Cümlenin başında ve insan adlarının başında: **A**li, **E**la, **N**il.

Sorumasyon · Tüm hakları saklıdır. · 2026

Yazalım ✏️

Yeşil noktadan başla, oku takip et. Kesik çizgilerin üzerinden git, sonra boş yerlere kendin yaz.

Küçük I

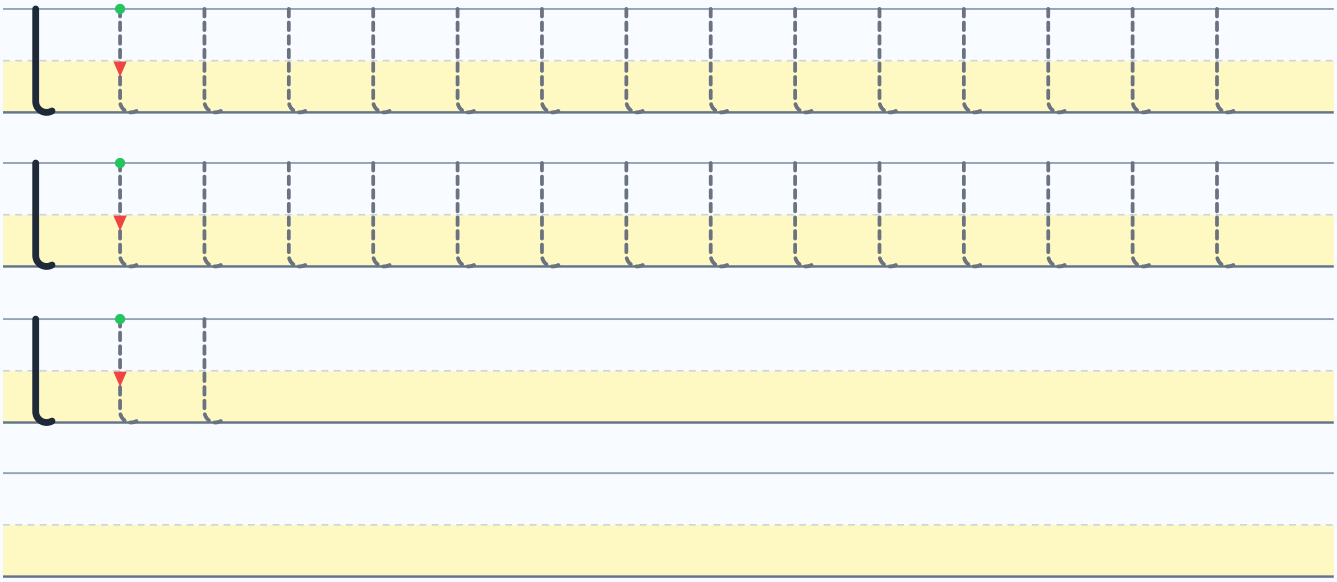

Büyük L

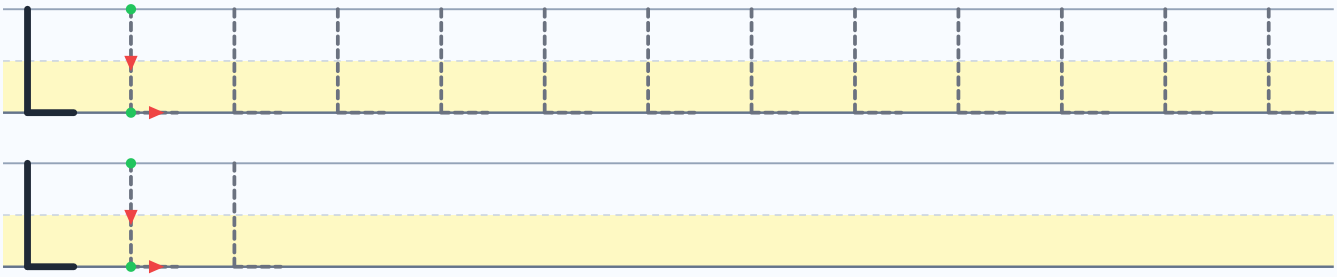

Sorumasyon · Tüm hakları saklıdır. · 2026

Heceler ve Sözcükler 🧩

Sesleri birleştirince heceler, heceleri birleştirince sözcükler oluşur.

a + l → al

e + l → el

l + a → la

la + le → lale

A + li → Ali

at + let → atlet

ta + til → tatil

Okuyalım

Her sözcüğü önce yavaşça, sonra hızlıca oku.

al el ✋ il la le li lale 🌷 Ali 👦

Ela 👧 Nil tel alet 🔧 atlet 🎽 aile 👨‍👩‍👧

elli tatil

Bu sözcüklerde yalnızca öğrendiğimiz sesler var: **a n e t i l**

Sorumasyon · Tüm hakları saklıdır. · 2026

Sözcükleri Yazalım ✏️

Önce sözcüğü oku. Sonra açık renkli harflerin üzerinden git ve alt satıra kendin yaz.

atlet atlet atlet

aile aile aile aile

elli elli elli elli

tatil tatil tatil

Sorumasyon · Tüm hakları saklıdır. · 2026

Cümle Okuyalım 📖

Artık cümle okuyabiliriz!

Ela, lale al. 🌷

Nine, atlet al. 🎽

Ali, alet al. 🔧

Elli tane lale. 🌷

Okurken:

- ✓ Parmağınla sözcükleri takip et.
- ✓ Virgülde (,) kısa dur.
- ✓ Noktada (.) dur.

Konuşalım: Cümleyi bir büyüğüne oku. Resim cümleye uyuyor mu?

Sorumasyon · Tüm hakları saklıdır. · 2026

Oynayalım ve Hatırlayalım 🎲

👏 “l” sesini duyunca el çırp.

🔎 Evde adında “l” sesi olan 3 eşya bul.

🏖️ Kuma ya da una parmağınla “l” yaz.

🧸 Oyun hamurundan “l” ve “L” yap.

l L

- ✓ “l” sesini duyabiliyorum.
- ✓ Sesin başta, ortada ya da sonda olduğunu bulabiliyorum.
- ✓ **l** ve **L** harflerini doğru yazabiliyorum.
- ✓ Öğrendiğim seslerle hece ve sözcük okuyabiliyorum.

Öğrendiğim sesler

aA nN eE tT iİ lL

👨‍👩‍👧 **Büyüklerimize not:** Her gün birkaç dakika sesi birlikte söyleyin ve harfi yazın. Hataları düzeltirken çocuğunuzu yormayın; doğru yerden başlamak ve doğru yöne gitmek en önemlisidir.

Sorumasyon · Tüm hakları saklıdır. · 2026