ÖĞREN · 1. Sınıf · Türkçe

“k” Sesi

k K



kedi

aA nN eE tT iİ lL oO kK uU rR ıI mM

Bu bölümde neler öğreneceğiz?

- ✓ “k” sesini duymayı
- ✓ Sesin sözcüğün neresinde olduğunu bulmayı
- ✓ “k” ve “K” harflerini doğru yazmayı
- ✓ Yeni heceler ve sözcükler okumayı
- ✓ Cümleler ve kısa bir metin okumayı

👨‍👩‍👧 **Büyüklerimize not:** Yönergeleri çocuğunuza siz okuyun. Sesi önce birlikte dinleyin ve söyleyin, sonra harfi yazın. Resimlerin altındaki sözcükler sizin okumanız içindir.

Sorumasyon · Tüm hakları saklıdır. · 2026

Sesi Dinleyelim 👂

“k” sesini nasıl çıkarırız?

Dilimizin arkası damağımıza değer, ses hızla çıkar: k-k-k.

Tekerleme 🎶

Kedi, kedi, minik kedi,
Kuyruğunu kovaladı.
Kuşu görünce “Kik!” dedi,
Kaçtı kuşlar, kedi kaldı.

Büyüğün okusun. “k” sesini her duyduğunda el çırp! 👏

Bu sözcüklerde “k” sesi var


kedi


kova


kuş


kitap


kalem


kek


kale


inek

Ses nerede?

Sözcüğü yavaşça söyle. “k” sesi başta mı, ortada mı, sonda mı?


kedi — “k” sesi **başta**

☑ başta ☐ ortada ☐ sonda


tilki — “k” sesi **ortada**

☐ başta ☑ ortada ☐ sonda


inek — “k” sesi **sonda**

☐ başta ☐ ortada ☑ sonda

Sorumasyon · Tüm hakları saklıdır. · 2026

Harfi Tanıyalım ✍️

“k” sesini yazarken **k** ve **K** harflerini kullanırız.

Küçük k

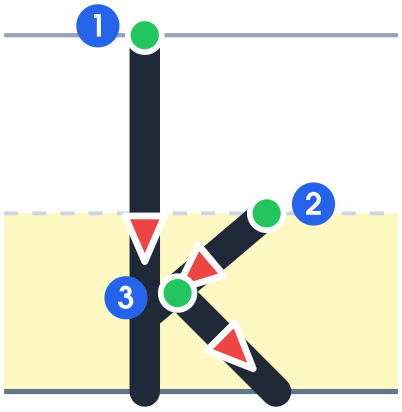

1. Üst çizgiden alt çizgiye dik çizgi çiz.
2. Orta çizginin sağından dik çizgiye doğru eğik çizgi çiz.
3. Birleşme yerinden sağ alta doğru eğik çizgi çiz.

Büyük K

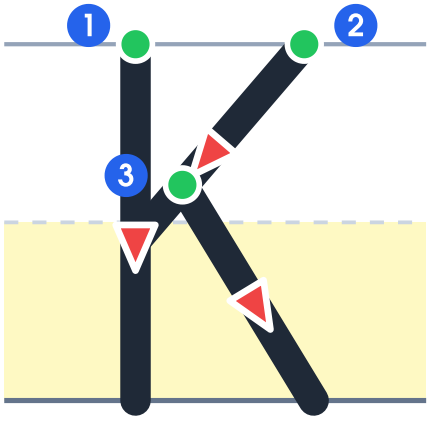

1. Yukarıdan aşağıya dik çizgi çiz.
2. Sağ üstten dik çizginin ortasına eğik çizgi çiz.
3. Ortadan sağ alta eğik çizgi çiz.

Önce dene: Harfi parmağınla havaya, sonra masaya, sonra bir büyüğünün sırtına yaz. En son kâğıda yaz.

Büyük harf: Cümlenin başında ve insan adlarının başında kullanılır: **O**nat, **K**aan, **U**tku, **R**ana.

Yazma köşesi ✏️ — Sözcükleri oku ve yaz.

kek kek kek kek kek kek

Sorumasyon · Tüm hakları saklıdır. · 2026

Yazalım ✏️ — küçük k

Yeşil noktadan başla, oku takip et. Kesik çizgilerin üzerinden git, sonra boş yerlere kendin yaz.

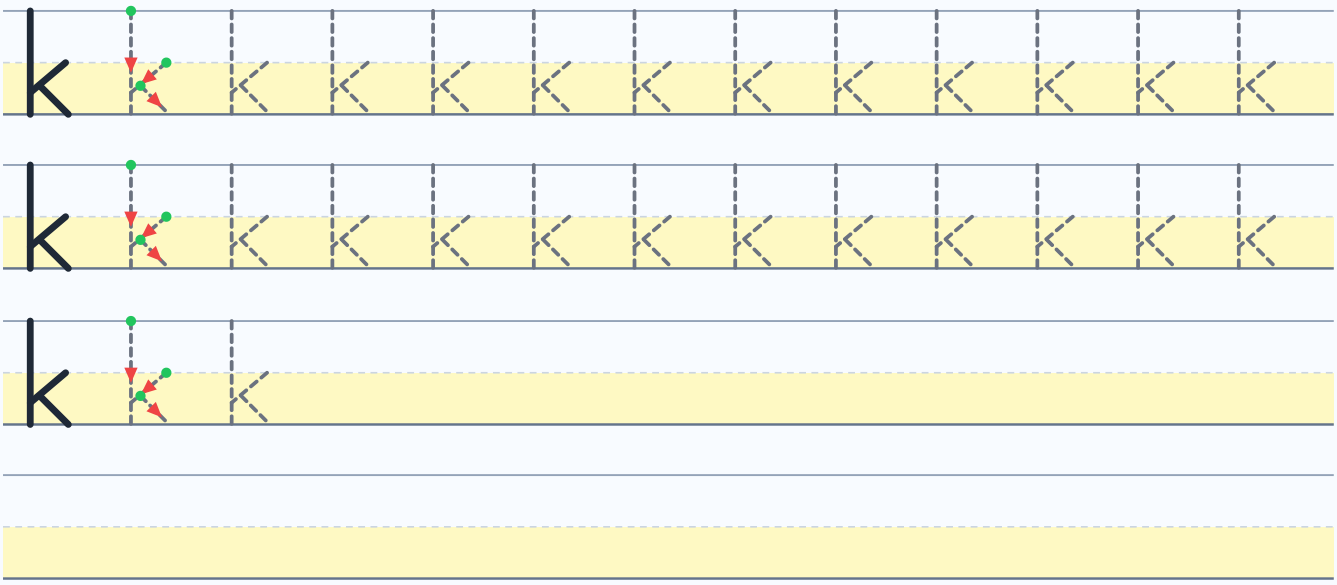

Yazalım ✏️ — büyük K

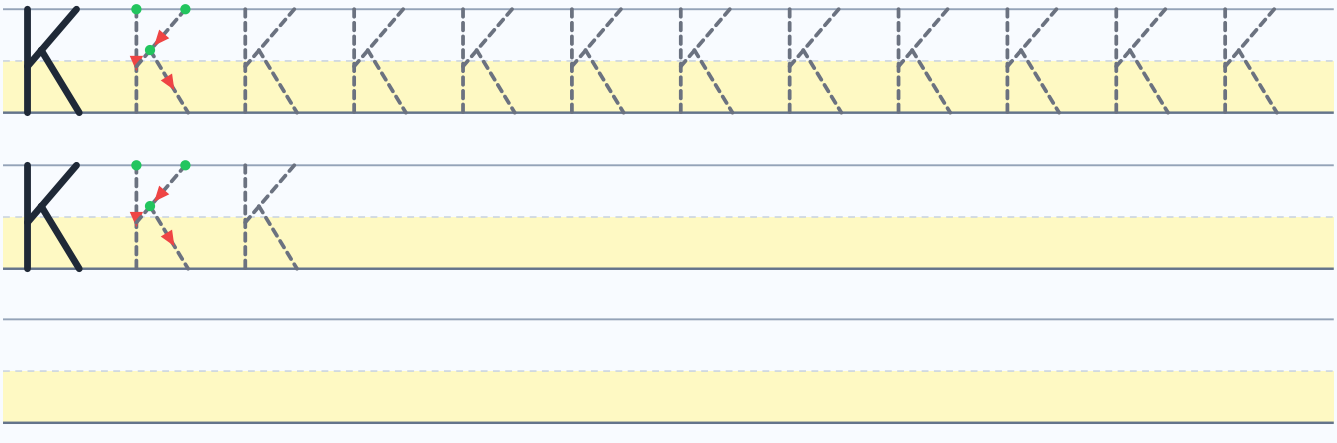

Yazma köşesi ✏️ — Heceleri oku ve yaz.

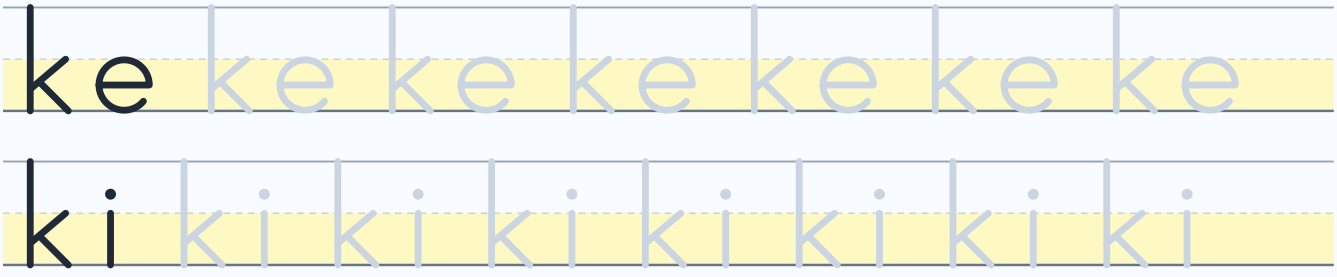

Sorumasyon · Tüm hakları saklıdır. · 2026

Hece Yapalım 🧩

Sesleri birleştirince heceler oluşur.

a + k → ak

e + k → ek

o + k → ok

k + a → ka

k + e → ke

k + i → ki

k + o → ko

“k” ile hecelerim

ka ke ki ko

ak ek ik ok

Her heceyi önce yavaşça, sonra hızlıca oku.

Heceden sözcüğe

ka + le → kale 🏰

ki + lo → kilo

ko + la → kola 🥤

to + ka → toka 🎀

i + ki → iki

ki + lit → kilit 🔒

Sorumasyon · Tüm hakları saklıdır. · 2026

Okuyalım 📖

Sözcükleri sesli oku. Bu sözcüklerde yalnızca öğrendiğimiz sesler var.

ok 🏹 ek kek 🧁 kol 💪 tek iki kale 🏰

kilo kola 🥤 toka 🎀 inek 🐄 etek

kilit 🔒 tilki 🦊 kanat kekik

kokla Kaan Ekin Okan

Sözcükleri yazalım ✏️

Kaan Kaan Kaan

Ekin Ekin Ekin Ekin

Okan Okan Okan

Sorumasyon · Tüm hakları saklıdır. · 2026

Cümle Okuyalım 📖

Kaan, kek al. 

Okan, kola al. 

Lale, toka al. 

Kenan, iki kilit al. 

Okuma Metni

KEK

Ekin, kek al.
Ekin, iki kilo kek al.
Kaan, kola al.
Ekin ile Kaan, kek ile kola al.



Konuşalım:

- Ekin ne alacak?
- Ekin kaç kilo kek alacak?

Metni bir büyüğüne oku. Okurken virgülde kısa dur, noktada dur.

Yazma köşesi ✏️ — Sözcükleri oku ve yaz.

iki iki iki iki iki iki iki

Sorumasyon · Tüm hakları saklıdır. · 2026

Oynayalım 🎲

👏 “k” sesini duyunca el çırp.	🔎 Evde adında “k” sesi olan 3 eşya bul.	🏖️ Kuma ya da una parmağınla “k” yaz.	🧸 Oyun hamurundan “k” ve “K” yap.

Hatırlayalım

k K

- ✓ “k” sesini duyabiliyorum.
- ✓ Sesin başta, ortada ya da sonda olduğunu bulabiliyorum.
- ✓ **k** ve **K** harflerini doğru yazabiliyorum.
- ✓ Öğrendiğim seslerle hece, sözcük ve cümle okuyabiliyorum.

aA nN eE tT iİ lL oO kK uU rR ıI mM

👨‍👩‍👧 **Büyüklerimize not:** Her gün birkaç dakika sesi birlikte söyleyin, harfi yazın ve sözcükleri okuyun. Doğru yerden başlamak ve doğru yöne gitmek en önemlisidir.

Yazma köşesi ✏️ — Heceleri oku ve yaz.

ak ak ak ak ak ak ak ak

ek ek ek ek ek ek ek ek

Sorumasyon · Tüm hakları saklıdır. · 2026