ÖĞREN · 1. Sınıf · Türkçe

“ı” Sesi

ı ı



arı

aA nN eE tT iİ lL oO kK uU rR ıI mM

Bu bölümde neler öğreneceğiz?

- ✓ “ı” sesini duymayı
- ✓ Sesin sözcüğün neresinde olduğunu bulmayı
- ✓ “ı” ve “I” harflerini doğru yazmayı
- ✓ Yeni heceler ve sözcükler okumayı
- ✓ Cümleler ve kısa bir metin okumayı

👨‍👩‍👧 **Büyüklerimize not:** Yönergeleri çocuğunuza siz okuyun. Sesi önce birlikte dinleyin ve söyleyin, sonra harfi yazın. Resimlerin altındaki sözcükler sizin okumanız içindir.

Sorumasyon · Tüm hakları saklıdır. · 2026

Sesi Dinleyelim 👂

“ı” sesini nasıl çıkarırız?

Ağzımız az açılır, dudaklarımız gülümsemez: ıı.

Tekerleme 🎶

Islak ıslak bir ırmak,
Akar gider ılık ılık.
Kıyısında tırtıl, arı,
Hepsi bizim arkadaşımız.

Büyüğün okusun. “ı” sesini her duyduğunda el çırp! 👏

Bu sözcüklerde “ı” sesi var

 arı	 ayı	 kapı	 balık
 atkı	 kız	 saksı	 ıspanak

Ses nerede?

Sözcüğü yavaşça söyle. “ı” sesi başta mı, ortada mı, sonda mı?



ıspanak
“ı” sesi **başta**

☑ başta ☐ ortada ☐ sonda



kız
“ı” sesi **ortada**

☐ başta ☑ ortada ☐ sonda



arı
“ı” sesi **sonda**

☐ başta ☐ ortada ☑ sonda

Sorumasyon · Tüm hakları saklıdır. · 2026

Harfi Tanıyalım ✍️

“ı” sesini yazarken **ı** ve **I** harflerini kullanırız.

Küçük ı

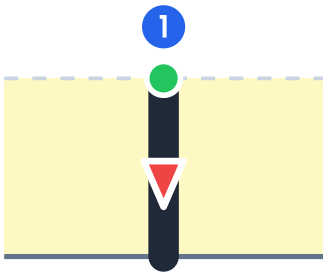

1. Orta çizgiden alt çizgiye dik çizgi çiz. Nokta koymayız!

Büyük I

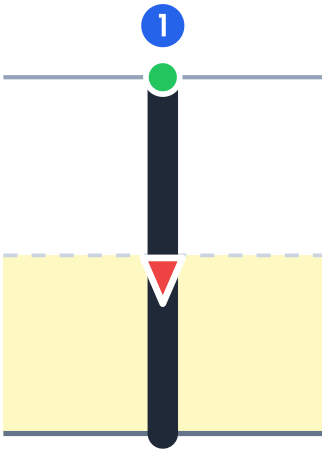

1. Üst çizgiden alt çizgiye dik çizgi çiz. Nokta koymayız!

Önce dene: Harfi parmağınla havaya, sonra masaya, sonra bir büyüğünün sırtına yaz. En son kâğıda yaz.

Büyük harf: Cümlenin başında ve insan adlarının başında kullanılır: **O**nat, **K**aan, **U**tku, **R**ana.

Dikkat! “ı” ile “i” farklı seslerdir. “ı” harfinin noktası yoktur. ı i I İ

Yazma köşesi ✏️ — Sözcükleri oku ve yaz.

arı arı arı arı arı

Sorumasyon · Tüm hakları saklıdır. · 2026

Yazalım ✏️ — küçük ı

Yeşil noktadan başla, oku takip et. Kesik çizgilerin üzerinden git, sonra boş yerlere kendin yaz.

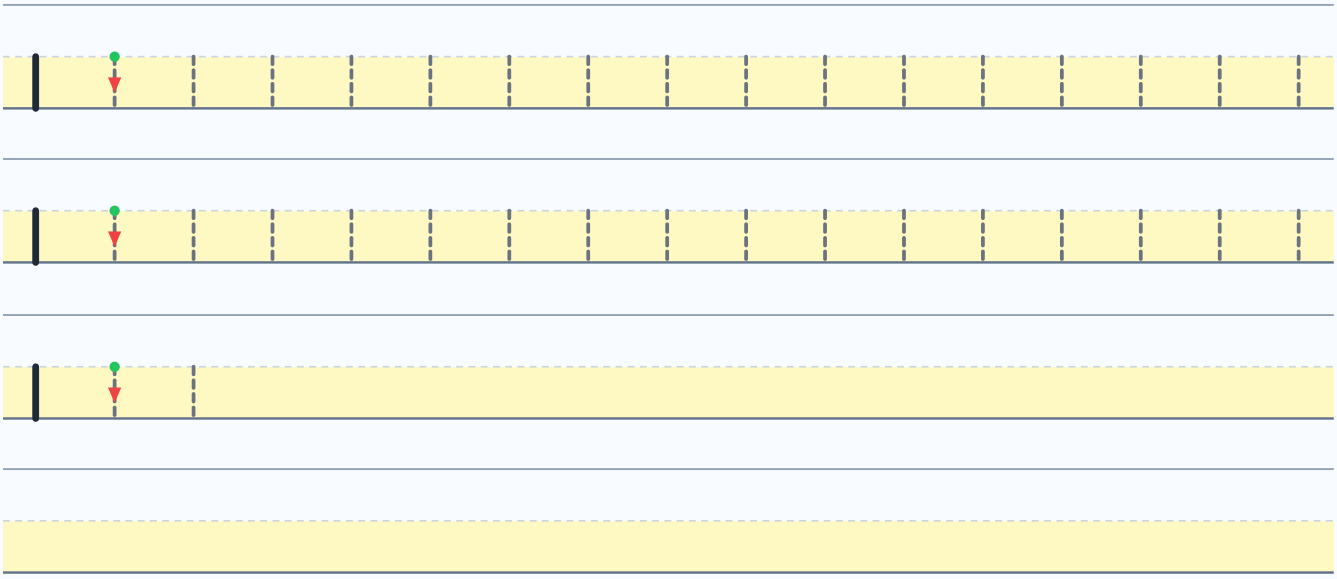

Yazalım ✏️ — büyük I

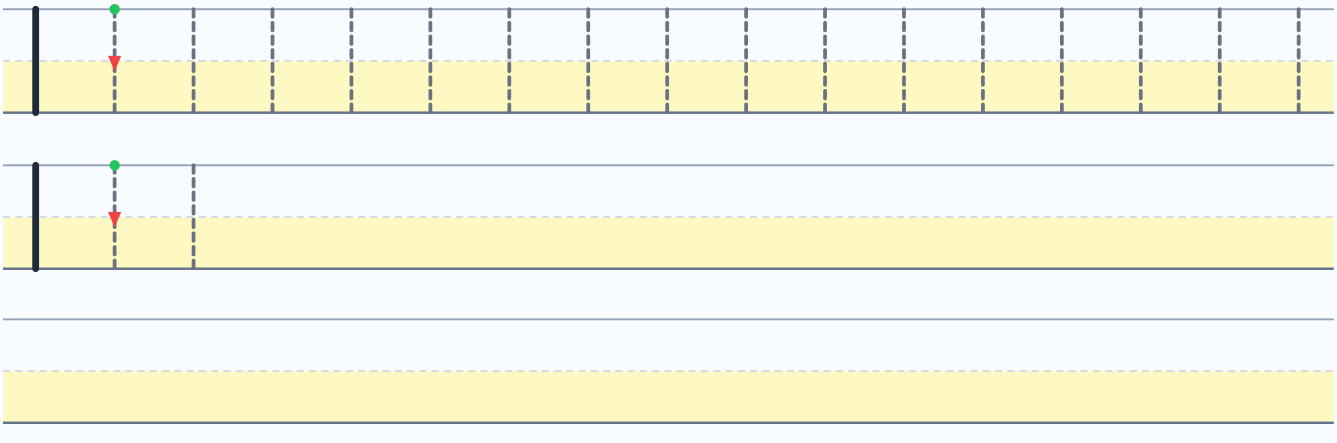

Yazma köşesi ✏️ — Heceleri oku ve yaz.

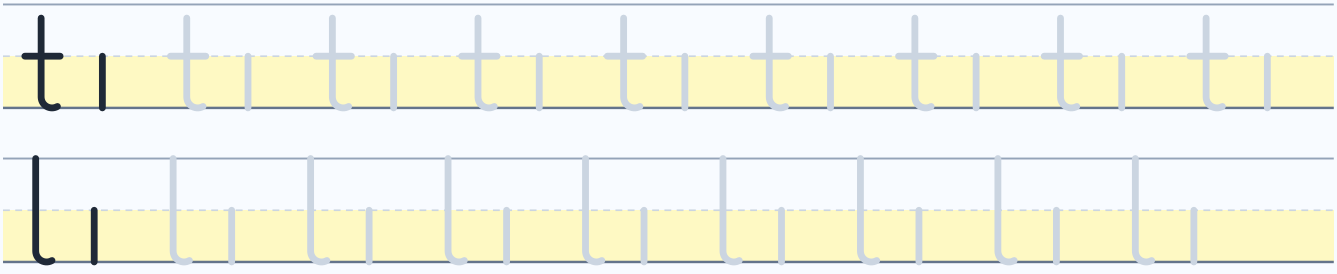

Sorumasyon · Tüm hakları saklıdır. · 2026

Hece Yapalım 🧩

Sesleri birleştirince heceler oluşur.

ı + n → ın

ı + r → ır

n + ı → nı

t + ı → tı

k + ı → kı

r + ı → rı

l + ı → lı

“ı” ile hecelerim

nı tı lı kı rı

ın ıt ıl ık ır

Her heceyi önce yavaşça, sonra hızlıca oku.

Heceden sözcüğe

a + rı → arı 🐝

al + tı → altı

al + tın → altın 🥇

tat + lı → tatlı 🍬

at + kı → atkı 🧣

tır + tıl → tırtıl 🐛

Sorumasyon · Tüm hakları saklıdır. · 2026

Okuyalım 📖

Sözcükleri sesli oku. Bu sözcüklerde yalnızca öğrendiğimiz sesler var.

arı altı altın tatlı atkı

takı tırtıl kına kırk ılık

kırık tırnak Anıl Tarık Itır

Akın

Sözcükleri yazalım ✏️

Tarık Tarık Tarık

Itır Itır Itır Itır

Akın Akın Akın Akın

Sorumasyon · Tüm hakları saklıdır. · 2026

Cümle Okuyalım 📖

Itır, altın takı al. 

Akın, altı kilo tatlı al. 

O tırtıl iri. 

Anıl, atkı tak. 

Okuma Metni

ATKI

Anıl, atkı al.
Anıl, atkı tak.
Atkı Anıl'a ait.
Tarık, altı atkı al.



Konuşalım:

- Anıl ne takacak?
- Tarık kaç atkı alacak?

Metni bir büyüğüne oku. Okurken virgülde kısa dur, noktada dur.

Yazma köşesi ✏️ — Sözcükleri oku ve yaz.

tatlı tatlı tatlı

Sorumasyon · Tüm hakları saklıdır. · 2026

Oynayalım 🎲

👏 “ı” sesini duyunca el çırp.	🔍 Evde adında “ı” sesi olan 3 eşya bul.	🏖️ Kuma ya da una parmağınla “ı” yaz.	🧸 Oyun hamurundan “ı” ve “I” yap.

Hatırlayalım

ı I

- ✓ “ı” sesini duyabiliyorum.
- ✓ Sesin başta, ortada ya da sonda olduğunu bulabiliyorum.
- ✓ ı ve I harflerini doğru yazabiliyorum.
- ✓ Öğrendiğim seslerle hece, sözcük ve cümle okuyabiliyorum.

aA nN eE tT iİ lL oO kK uU rR ıI mM

👨‍👩‍👧 **Büyüklerimize not:** Her gün birkaç dakika sesi birlikte söyleyin, harfi yazın ve sözcükleri okuyun. Doğru yerden başlamak ve doğru yöne gitmek en önemlisidir.

Yazma köşesi ✏️ — Heceleri oku ve yaz.

rı rı rı rı rı rı rı rı rı rı

ın ın ın ın ın ın ın ın ın ın

Sorumasyon · Tüm hakları saklıdır. · 2026