Etkinlik 1 Daha uzun olanı yuvarlak içine al.

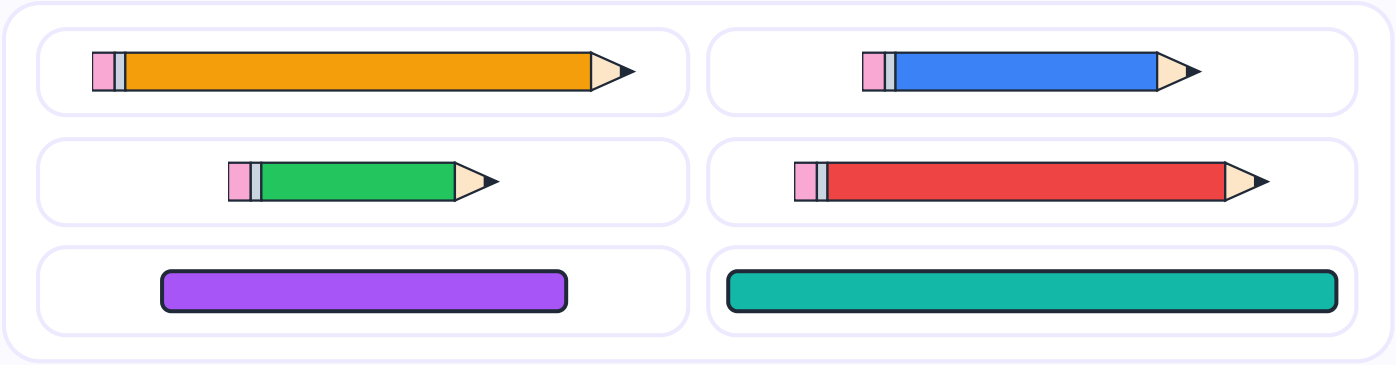

Etkinlik 2 En kısa olanı yuvarlak içine al.

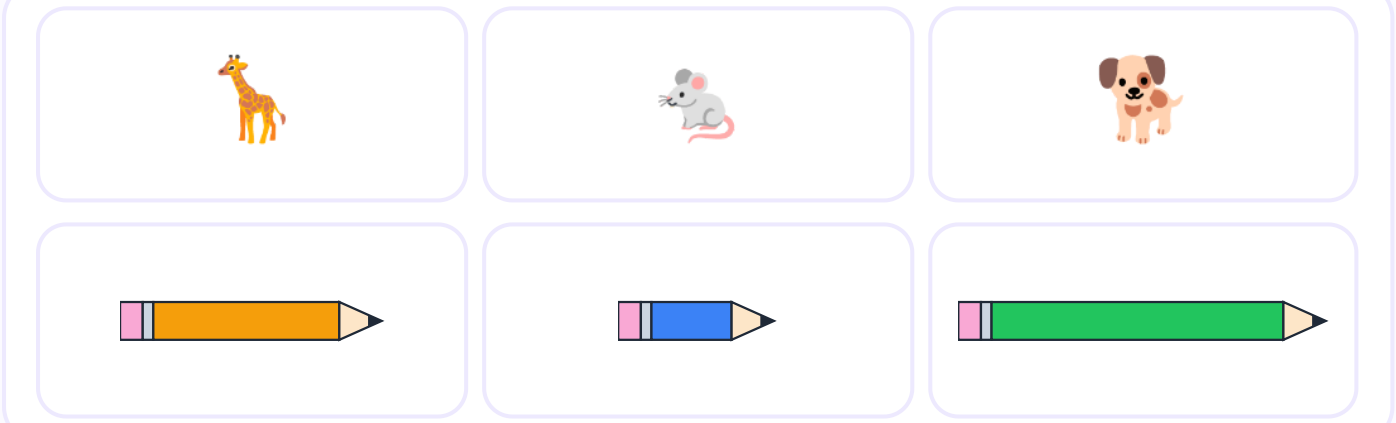

Etkinlik 3 Kaç ataş uzunluğunda? Say ve kutuya yaz.

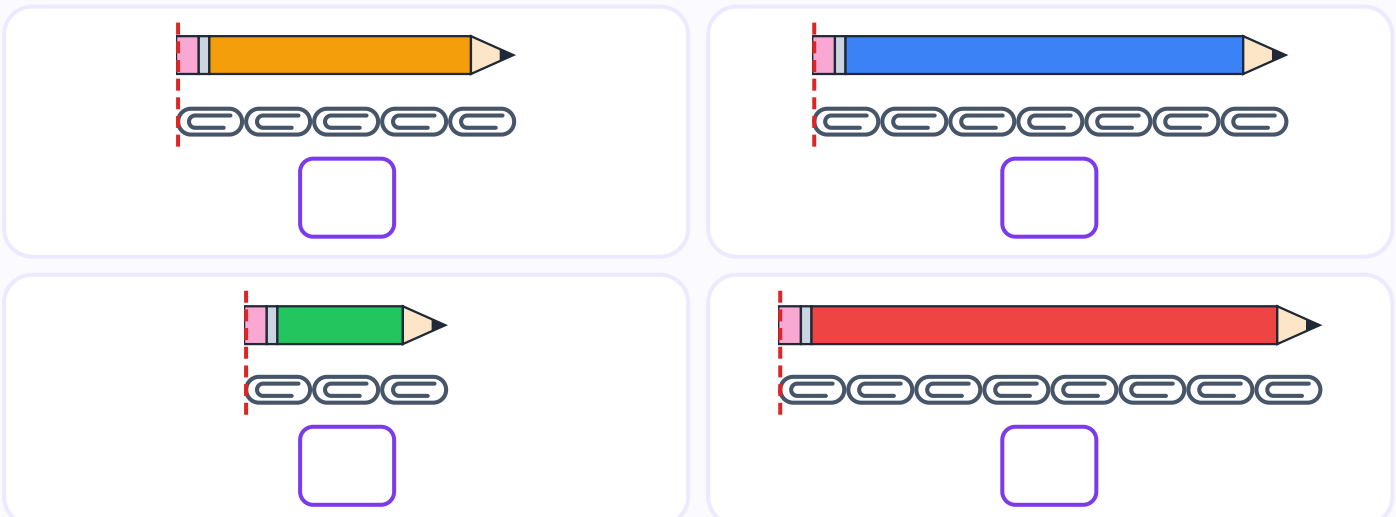

Sorumasyon · Tüm hakları saklıdır. · 2026

Etkinlik 4 Kurdeleler kaç silgi uzunluğunda?

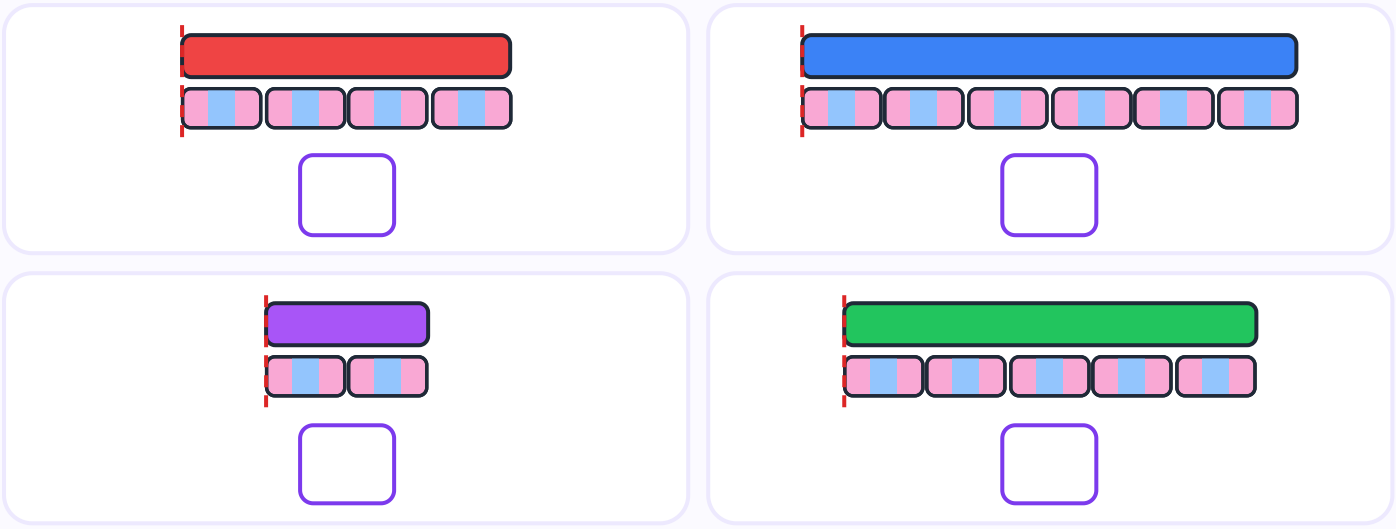

Etkinlik 5 Hangisi doğru ölçülmüş? Doğru olanı yuvarlak içine al.

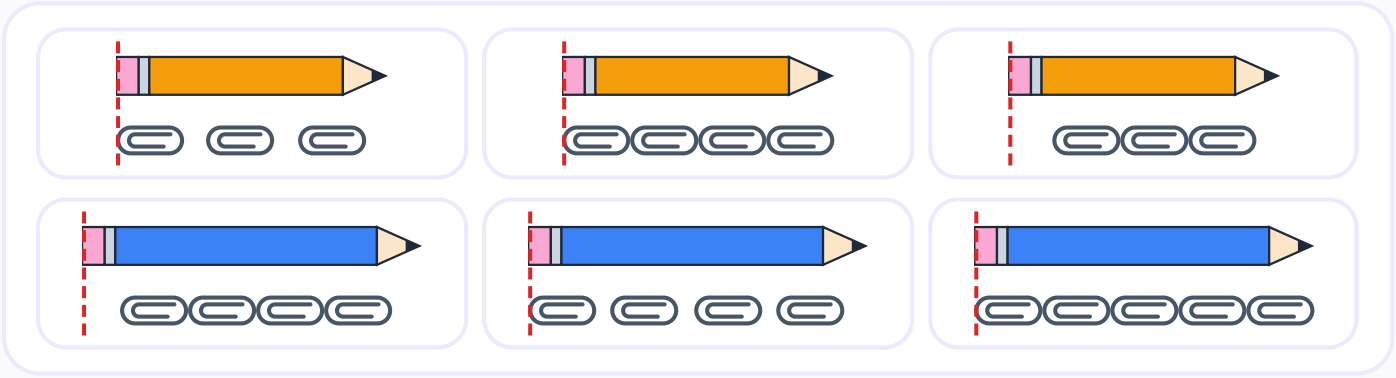

Etkinlik 6 Neyi neyle ölçmek uygun olur? Eşleştir.

Kalem	karış
Sınıfın uzunluğu	ataş
Masa	silgi
Kitap	adım

Sorumasyon · Tüm hakları saklıdır. · 2026

Etkinlik 7 Bu ölçme aracı uygun mu? Uygunsa yeşil, değilse kırmızı daireyi boya.



Bahçeyi adımla ölçmek

◯ Uygun ◯ Değil



Koridoru ataşla ölçmek

◯ Uygun ◯ Değil



Sırayı karışla ölçmek

◯ Uygun ◯ Değil



Kitabı karıncayla ölçmek

◯ Uygun ◯ Değil



Silgiyi ataşla ölçmek

◯ Uygun ◯ Değil



Okul bahçesini silgiyle ölçmek

◯ Uygun ◯ Değil



Kapıyı pipetle ölçmek

◯ Uygun ◯ Değil



Defteri boya kalemiyle ölçmek

◯ Uygun ◯ Değil

Etkinlik 8 Teraziye bak. Doğru olanı yuvarlak içine al.



ağır | denge | ağır



ağır | denge | ağır



ağır | denge | ağır



ağır | denge | ağır



ağır | denge | ağır



ağır | denge | ağır

Sorumasyon · Tüm hakları saklıdır. · 2026

Etkinlik 9 Ağır mı, hafif mi? Doğru sütundaki daireyi boya.

	Ağır	Hafif
Fil	○	○
Yaprak	○	○
Balon	○	○
Araba	○	○
Pelüş ayı	○	○
Piyano	○	○
Kâğıt	○	○
Kaya	○	○

Etkinlik 10 Kurdeleleri en uzundan en kısaya sırala. Kutulara 1, 2, 3, 4 yaz.

☐ kırmızı

☐ mor

☐ mavi

☐ yeşil

Etkinlik 11 Kaç ataş? Say ve yaz.



☐

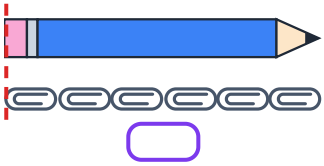

☐

Sorumasyon · Tüm hakları saklıdır. · 2026

Etkinlik 12 Tahterevalliye bak. Soruları cevapla.

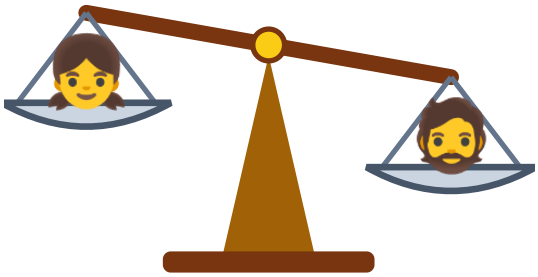

Solda Ayşe, sağda babası.

1. Kim daha ağır? ☐
2. Kim yukarıda? ☐
3. Kim daha hafif? ☐

Etkinlik 13 Doğru ise D, yanlış ise Y kutusunu işaretle.

D Y 1. Ölçerken birimlerin arasında boşluk bırakırız.

D Y 2. Ölçmeye nesnenin başlangıç ucundan başlarız.

D Y 3. Terazide ağır olan taraf aşağı iner.

D Y 4. Dengede olan terazide kütleler eşittir.

D Y 5. Bir nesneyi ölçerken karış ve silgiyi karışık kullanırız.

D Y 6. Birim küçüldükçe daha çok birim gerekir.

Etkinlik 14 Hangisi daha ağır? Ağır olanı yuvarlak içine al. Dengedeyse ikisini de.








Sorumasyon · Tüm hakları saklıdır. · 2026

Etkinlik 15 Doğru cevabı yuvarlak içine al.

1. Sınıfın kapısından tahtaya kadar olan uzunluğu ölçmek için hangisi en uygun?

A **ataş** B **adım** C **silgi**

2. Kalemini ölçmek için hangisi en uygun?

A **ataş** B **adım** C **karış**

3. Elma 4 küp, armut 3 küp geldi. Hangisi daha ağır?

A **elma** B **armut** C **eşit**

4. Can masayı 6 karış, Ela 6 karış ölçtü. Sonuçlar...

A **eşit** B **farklı** C **bilinmez**

Etkinlik 16 Önce tahmin et, sonra ölç. Tabloya yaz.

Ne ölçüyorum?	Birim	Tahminim	Ölçtüm	Yakın mı?
✏️ Kalemim	📎 ataş	☐	☐	👍 👎
📕 Kitabım	silgi	☐	☐	👍 👎
🪑 Sıram	✋ karış	☐	☐	👍 👎
🚪 Sınıfım	👣 adım	☐	☐	👍 👎

Sorumasyon · Tüm hakları saklıdır. · 2026

Etkinlik 17 Ece aynı kitabı ataşla ve silgiyle ölçtü. Soruları cevapla.

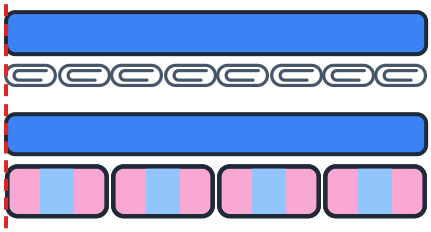

1. Kitap kaç ataş? ☐
2. Kitap kaç silgi? ☐
3. Hangi birimle daha çok saydı? ☐

Etkinlik 18 Kaç silgi uzunluğunda?

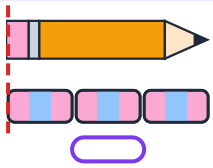

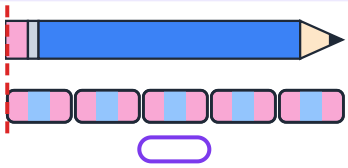

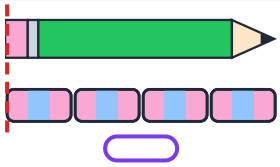

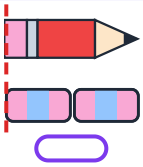

Etkinlik 19 Silginden daha kısa bir şey çiz.

Etkinlik 20 Kendimi değerlendiriyorum. Bir yüzü boya.

	Yaptım	Biraz	Çalışmalıyım
Uzun ve kısa nesneleri bulabilirim.	😊	😐	😕
En uzun ve en kısayı söyleyebilirim.	😊	😐	😕
Ataş, karış, adımla ölçebilirim.	😊	😐	😕
Ölçmeden önce tahmin edebilirim.	😊	😐	😕
Ağır ve hafifi bulabilirim.	😊	😐	😕
Teraziyi ve tahterevalliyi yorumlayabilirim.	😊	😐	😕

Sorumasyon · Tüm hakları saklıdır. · 2026

Etkinlik 21 Kaç ataş? Say ve yaz.

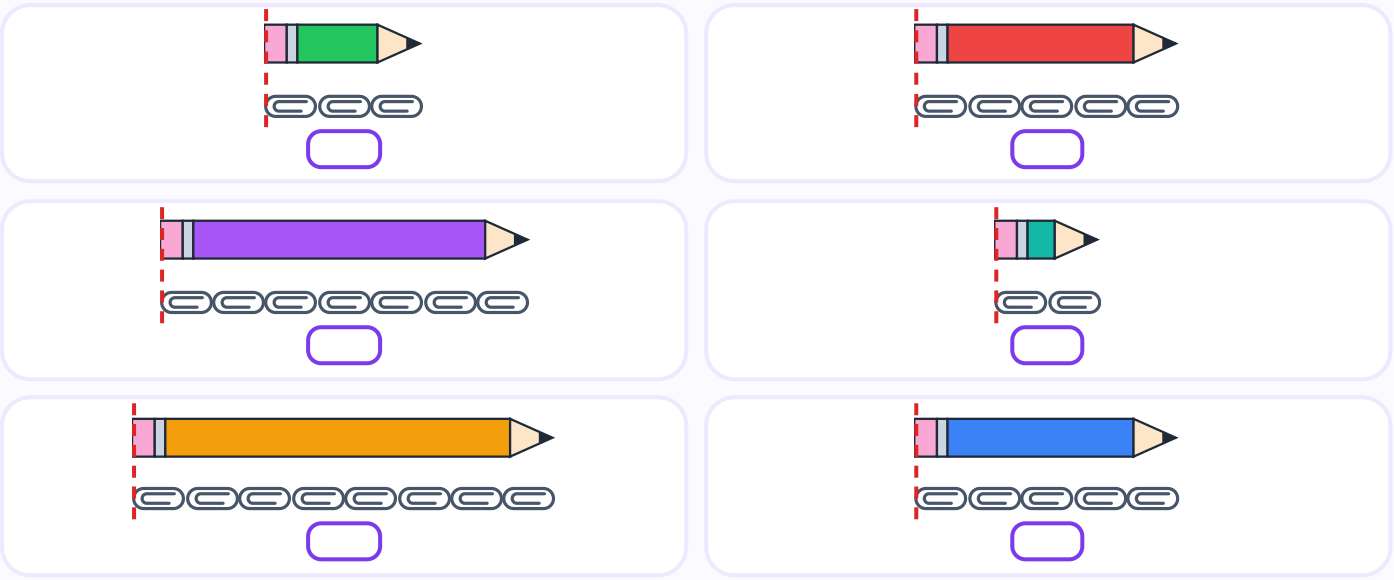

Cevap Anahtarı 🔑

Etkinlik 1: 1. A · 2. B · 3. B

Etkinlik 2: 1. fare 🐁 · 2. mavi kalem (B)

Etkinlik 3: 1. 5 · 2. 7 · 3. 3 · 4. 8

Etkinlik 4: 1. 4 · 2. 6 · 3. 2 · 4. 5

Etkinlik 5: 1. ortadaki (B) · 2. sağdaki (C)

Etkinlik 6: Kalem → 📎 ataş · Sınıfın uzunluğu → 👣 adım · Masa → ✋ karış · Kitap → silgi

Etkinlik 7: Bahçeyi adımla ölçmek: Uygun · Koridoru ataşla ölçmek: Değil · Sırayı karışla ölçmek: Uygun · Kitabı karıncayla ölçmek: Değil · Silgiyi ataşla ölçmek: Uygun · Okul bahçesini silgiyle ölçmek: Değil · Kapıyı pipetle ölçmek: Uygun · Defteri boya kalemiyle ölçmek: Uygun

Etkinlik 8: 1. 🍉 daha ağır · 2. ⚽ daha ağır · 3. denge · 4. 🐘 daha ağır · 5. 🧱 daha ağır · 6. denge

Etkinlik 9: Fil → Ağır · Yaprak → Hafif · Balon → Hafif · Araba → Ağır · Pelüş ayı → Hafif · Piyano → Ağır · Kâğıt → Hafif · Kaya → Ağır

Etkinlik 10: kırmızı (1) · mor (4) · mavi (2) · yeşil (3)

Etkinlik 11: 1. 4 · 2. 6

Etkinlik 12: 1. babası · 2. Ayşe · 3. Ayşe

Etkinlik 13: 1. Y · 2. D · 3. D · 4. D · 5. Y · 6. D

Etkinlik 14: 1. 🍍 · 2. 👟 · 3. 🎒 · 4. 🎃 · 5. 📺 · 6. 🍉

Etkinlik 15: 1. B (adım) · 2. A (ataş) · 3. A (elma) · 4. A (eşit)

Etkinlik 17: 1. 8 · 2. 4 · 3. ataş

Etkinlik 18: 1. 3 · 2. 5 · 3. 4 · 4. 2

Etkinlik 21: 1. 3 · 2. 5 · 3. 7 · 4. 2 · 5. 8 · 6. 5

Çizim ve yazma etkinliklerinin tek bir doğru cevabı yoktur; çocuğunuzla birlikte konuşarak değerlendirin.

Sorumasyon · Tüm hakları saklıdır. · 2026