ÖĞREN · 1. Sınıf · Matematik

Sayılar ve Nicelikler (3)

Paralarımız: Türk lirasını tanıyalım



Bu ünitede neler öğreneceğiz?

- ✓ Paramızın adını ve TL, ₺ işaretlerini
- ✓ 1, 5, 10, 20, 50, 100 ve 200 liralık paralarımızı tanımayı
- ✓ Paraları değerine göre karşılaştırıp sıralamayı
- ✓ Aynı tutarı farklı paralarla ödemeyi
- ✓ Paraları birer, beşer, onar saymayı

👨‍👩‍👧 **Büyüklerimize not:** Alışverişte çocuğunuza parayı uzatma ve ödeme görevini verin. Evde oyuncak market kurup etiketlere 1, 5, 10, 20 TL gibi fiyatlar yazın.

Sorumasyon · Tüm hakları saklıdır. · 2026

💰 Paralarımız

Alışveriş yaparken para kullanırız. Para verip istediğimiz şeyi alırız. Buna **değişim** denir.

Ülkemizin parası **Türk lirası**dır. Kısaca **lira** deriz.

Türk lirasını **TL** ya da **₺** işaretiyle gösteririz: 5 TL = 5 ₺

Market	Kırtasiye	Pazar	Kumbara
Ekmek, süt alırız.	Defter, kalem alırız.	Meyve, sebze alırız.	Paramızı biriktiririz.

🪙 Madeni Para ve Kâğıt Para

Paralarımızın bazıları metaldendir, bunlara **madeni para** denir. Bazıları kâğıttandır, bunlara **kâğıt para** denir.



1 TL — madeni para



5 TL — kâğıt para



10 TL — kâğıt para

✏️ Haydi deneyelim — Kaç lira var?



☐ TL



☐ TL



☐ TL



☐ TL

Sorumasyon · Tüm hakları saklıdır. · 2026

💵 Kâğıt Paralarımız

Her kâğıt paranın üzerinde değeri yazar. Renkleri de birbirinden farklıdır.



5 Türk lirası



10 Türk lirası



20 Türk lirası



50 Türk lirası



100 Türk lirası



200 Türk lirası

👨‍👩‍👧 **Büyüklerimize not:** Defterdeki para resimleri gerçek paraların aynısı değildir; renkleri ve yazıları tanımaya yardımcı olur. Çocuğunuzla gerçek paraları birlikte inceleyin.

📶 Hangisi Daha Değerli?

Üzerindeki sayı büyük olan para **daha değerlidir**. Onunla daha çok şey alabiliriz.

Küçükten büyüğe: 1 TL, 5 TL, 10 TL, 20 TL, 50 TL, 100 TL.

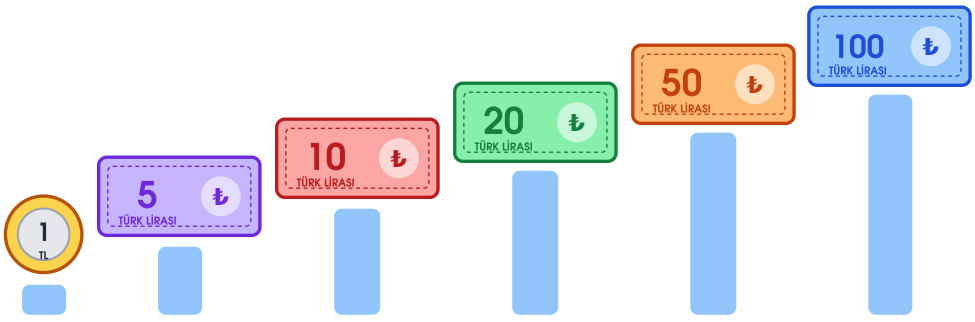

Değeri giderek artıyor.

Sorumasyon · Tüm hakları saklıdır. · 2026

🔢 Para Sayalım

Paraları sayarken ritmik saymayı kullanırız: 1 liraları **birer**, 5 liraları **beşer**, 10 liraları **onar** sayarız.

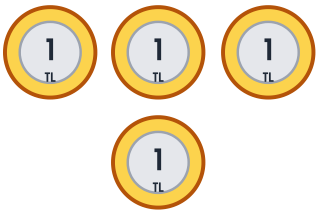

1, 2, 3, 4 → **4 TL**



5, 10, 15 → **15 TL**



10, 20, 30, 40 → **40 TL**

🔄 Farklı Paralarla Aynı Tutar

Aynı tutarı farklı paralarla ödeyebiliriz.

10 TL'lik bir oyuncağı **bir tane 10 TL** ile ya da **iki tane 5 TL** ile alabiliriz.



10 TL



5 TL ve 5 TL

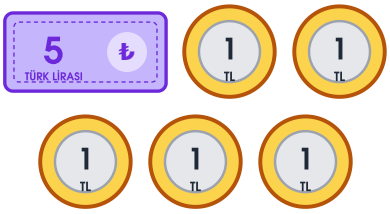

5 TL ve 5 tane 1 TL

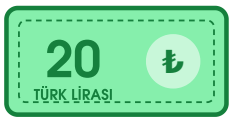

20 TL



10 TL ve 10 TL



10 TL, 5 TL ve 5 TL

🎨 Resim köşesi — Hangi paranın en değerli olduğunu çiz.

Sorumasyon · Tüm hakları saklıdır. · 2026

📖 Okuyalım

Ali Pazarda 🍎

Ali, annesiyle pazara gitti. Elma tezgâhında "Bir kilo elma 10 TL" yazıyordu.

Ali'nin cebinde iki tane 5 liralık vardı. "Anne, elmayı ben alabilir miyim?" diye sordu.

Ali iki 5 lirayı satıcıya uzattı. Satıcı gülümsedi: "Tam 10 lira, teşekkürler!"

Ali elmaları aldı. Para verip elma almıştı. Bu bir **değişimdi**.

Konuşalım:

- Ali kaç lira verdi?
- Ali 10 TL'yi başka hangi parayla ödeyebilirdi?
- Sen alışverişte neler alıyorsun?

🐷 Kumbaramız

Paramızın hepsini hemen harcamak zorunda değiliz. Bir kısmını **kumbarada** biriktirebiliriz.

Biriktirdiğimiz parayla daha sonra istediğimiz bir şeyi alabiliriz.

✏️ Haydi deneyelim — Kaç lira var?



☐ TL



☐ TL

Sorumasyon · Tüm hakları saklıdır. · 2026

📚 Yeni Sözcükler

para 💰

Alışverişte kullandığımız değerli kâğıt ve metal.

Türk lirası 🇹🇷

Ülkemizin parası. Kısaca TL ya da ₺.

madeni para 🪙

Metalden yapılmış para: 1 TL.

kâğıt para 💵

Kâğıttan yapılmış para: 5, 10, 20 TL...

değişim 🔄

Para verip bir şey almak.

fiyat 🏷️

Bir şeyin kaç lira olduğu.

🎨 Resim köşesi — İki resim çizelim.

Bir dükkân çiz ve ürünlere fiyat etiketi koy.

Hangi paranın en değerli olduğunu çiz.

Sorumasyon · Tüm hakları saklıdır. · 2026