Etkinlik 1 Parayı değeriyle eşleştir.











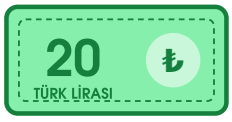

- 10 Türk lirası
- 100 Türk lirası
- 1 Türk lirası
- 20 Türk lirası
- 5 Türk lirası
- 50 Türk lirası

Etkinlik 2 Kaç lira var? Say ve yaz.



☐ TL



☐ TL



☐ TL



☐ TL

Sorumasyon · Tüm hakları saklıdır. · 2026

Etkinlik 3 Madeni para mı, kâğıt para mı? Doğru sütundaki daireyi boya.

	Madeni	Kâğıt
 1 TL	○	○
 5 TL	○	○
 20 TL	○	○
 100 TL	○	○
 10 TL	○	○

Etkinlik 4 Daha değerli olan parayı yuvarlak içine al.





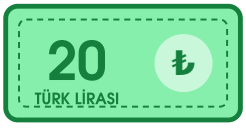









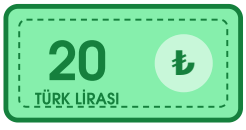

Sorumasyon · Tüm hakları saklıdır. · 2026

Etkinlik 5

Paraları en az değerliden en çok değerliye sırala. Kutulara 1, 2, 3, 4, 5, 6 yaz.



Etkinlik 6

Birer say. Kaç lira var?

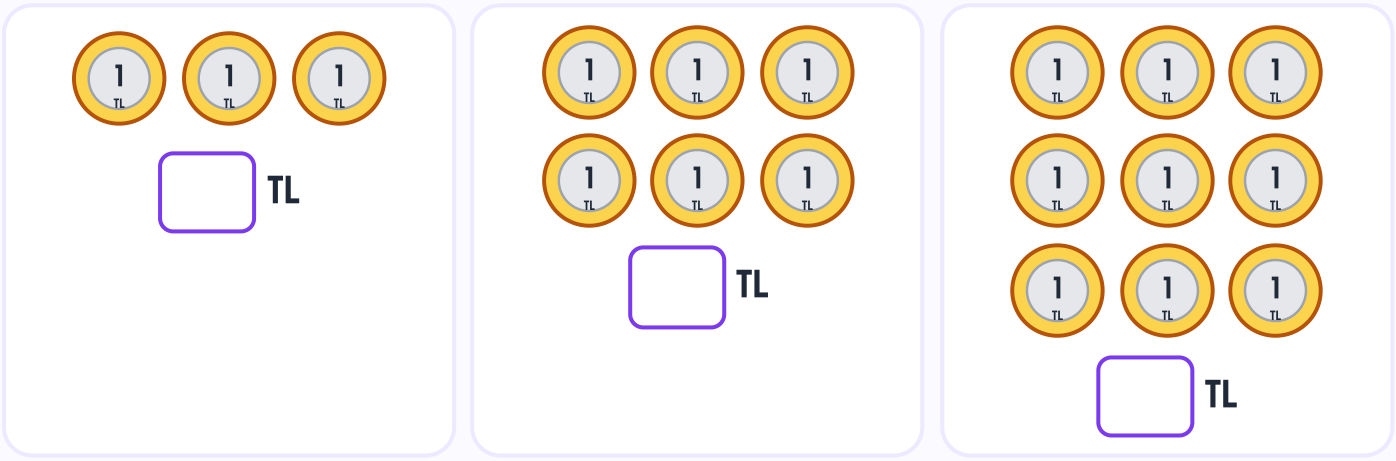

Etkinlik 7

Beşer say. Kaç lira var?

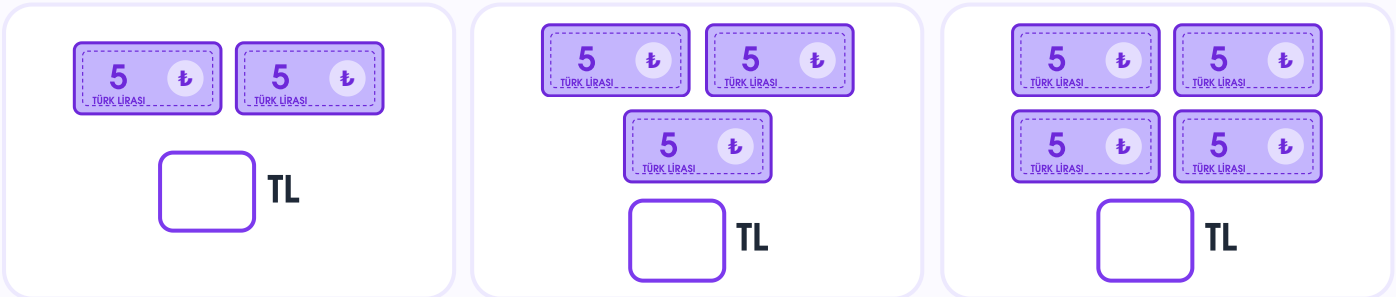

Etkinlik 8

Daha değerli olanı yuvarlak içine al.



Sorumasyon · Tüm hakları saklıdır. · 2026

Etkinlik 9 Onar say. Kaç lira var?

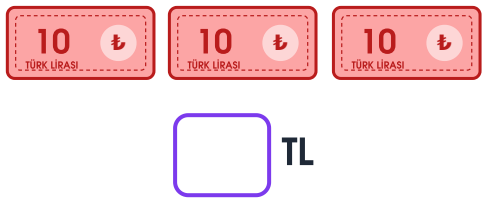

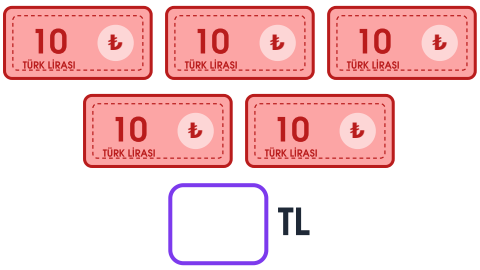

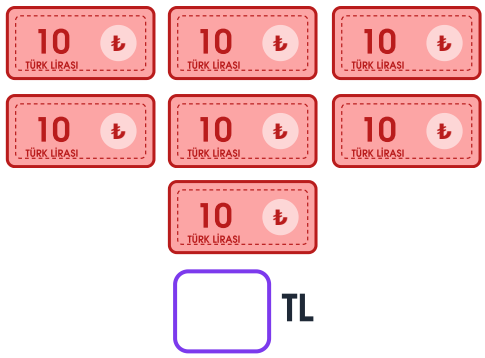

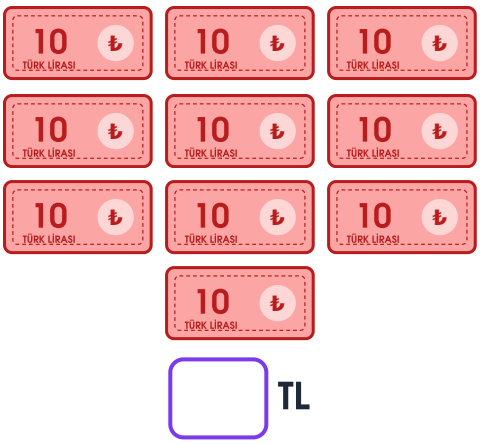

Etkinlik 10 10'dan başla, sonra saymaya devam et. Kaç lira var?

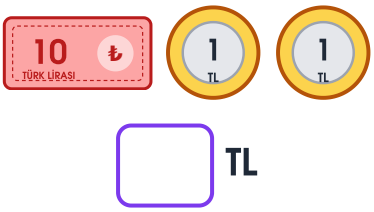



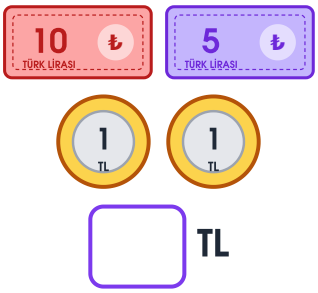

Etkinlik 11 10 TL eden grupları yuvarlak içine al.



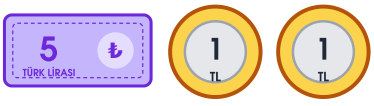



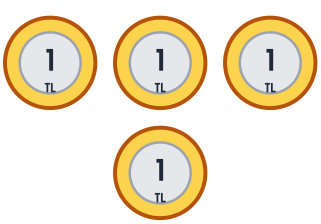

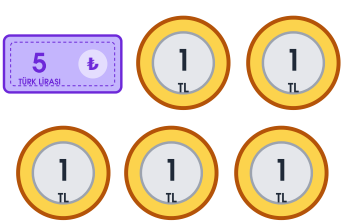



Sorumasyon · Tüm hakları saklıdır. · 2026

Etkinlik 12 Bu parayla bu ürünü alabilir mi? Alabilirse yeşil, alamazsa kırmızı daireyi boya.



5 TL
Cebinde 10 TL var
◯ Alır ◯ Alamaz



20 TL
Cebinde 5 TL var
◯ Alır ◯ Alamaz



10 TL
Cebinde 5 TL ve 5 TL var
◯ Alır ◯ Alamaz



50 TL
Cebinde 20 TL var
◯ Alır ◯ Alamaz



10 TL
Cebinde 10 TL var
◯ Alır ◯ Alamaz



5 TL
Cebinde 1 TL var
◯ Alır ◯ Alamaz



100 TL
Cebinde 100 TL var
◯ Alır ◯ Alamaz



20 TL
Cebinde 10 TL ve 10 TL var
◯ Alır ◯ Alamaz

Etkinlik 13 Kırtasiyenin fiyat listesine bak. Soruları cevapla.



Silgi
1 TL



Kalem
5 TL



Defter
10 TL



Boya
20 TL



Çanta
50 TL

1. Kalem kaç lira? ☐
2. En pahalı ürün hangisi? ☐
3. En ucuz ürün hangisi? ☐
4. Elinde 10 TL var. Hangi ürünü tam parasıyla alırsın? ☐
5. Boyayı iki tane hangi parayla alabilirsin? ☐

Sorumasyon · Tüm hakları saklıdır. · 2026

Etkinlik 14 Doğru ise D, yanlış ise Y kutusunu işaretle.

D Y 1. Ülkemizin parası Türk lirasıdır.

D Y 2. 1 TL kâğıt paradır.

D Y 3. TL ve ₺ aynı anlama gelir.

D Y 4. 5 TL, 10 TL'den daha değerlidir.

D Y 5. 10 TL'lik bir şeyi iki tane 5 TL ile alabiliriz.

D Y 6. 100 TL, 50 TL'den daha değerlidir.

Etkinlik 15 Kumbarana para çiz. 20 TL olsun. Hangi paraları seçtiğini yaz.

🐷

Etkinlik 16 Kendimi değerlendiriyorum. Bir yüzü boya.

	Yaptım	Biraz	Çalışmalıyım
Paramızın adını söyleyebilirim.	😊	😐	☹️
TL ve ₺ işaretlerini tanırım.	😊	😐	☹️
1, 5, 10, 20, 50, 100 ve 200 TL'yi tanırım.	😊	😐	☹️
Paraları değerine göre sıralayabilirim.	😊	😐	☹️
Paraları birer, beşer, onar sayabilirim.	😊	😐	☹️
Aynı tutarı farklı paralarla ödeyebilirim.	😊	😐	☹️

Sorumasyon · Tüm hakları saklıdır. · 2026

Etkinlik 17 Kaç lira var? Say ve yaz.



☐ TL



☐ TL



☐ TL



☐ TL

Cevap Anahtarı 🔑

Etkinlik 1: 10 TL → 10 Türk lirası · 1 TL → 1 Türk lirası · 50 TL → 50 Türk lirası · 5 TL → 5 Türk lirası · 100 TL → 100 Türk lirası · 20 TL → 20 Türk lirası

Etkinlik 2: 1. 15 TL · 2. 11 TL · 3. 5 TL · 4. 25 TL

Etkinlik 3: 1 TL → Madeni · 5 TL → Kâğıt · 20 TL → Kâğıt · 100 TL → Kâğıt · 10 TL → Kâğıt

Etkinlik 4: 1. 10 TL · 2. 50 TL · 3. 5 TL · 4. 100 TL

Etkinlik 5: 50 TL (5) · 100 TL (6) · 20 TL (4) · 1 TL (1) · 5 TL (2) · 10 TL (3)

Etkinlik 6: 1. 3 TL · 2. 6 TL · 3. 9 TL

Etkinlik 7: 1. 10 TL · 2. 15 TL · 3. 20 TL

Etkinlik 8: 1. 20 · 2. 50 · 3. 5

Etkinlik 9: 1. 30 TL · 2. 50 TL · 3. 70 TL · 4. 100 TL

Etkinlik 10: 1. 12 TL · 2. 15 TL · 3. 17 TL

Etkinlik 11: 1. grup (5 + 5), 3. grup (10), 5. grup (5 ve beş tane 1)

Etkinlik 12: Cebinde 10 TL var: Alır · Cebinde 5 TL var: Alamaz · Cebinde 5 TL ve 5 TL var: Alır · Cebinde 20 TL var: Alamaz · Cebinde 10 TL var: Alır · Cebinde 1 TL var: Alamaz · Cebinde 100 TL var: Alır · Cebinde 10 TL ve 10 TL var: Alır

Etkinlik 13: 1. 5 TL · 2. çanta · 3. silgi · 4. defter · 5. 10 TL

Etkinlik 14: 1. D · 2. Y · 3. D · 4. Y · 5. D · 6. D

Etkinlik 17: 1. 21 TL · 2. 11 TL · 3. 30 TL · 4. 25 TL

Çizim ve yazma etkinliklerinin tek bir doğru cevabı yoktur; çocuğunuzla birlikte konuşarak değerlendirin.

Sorumasyon · Tüm hakları saklıdır. · 2026