Konu Özeti: Nesnelerin Geometrisi (1) 🧭

🗺️ Ünite Haritası

🧭 Nesnelerin Geometrisi (1)

↕️ **Üstünde-altında** Kedi masanın üstünde.	📦 **İçinde-dışında** Top kutunun içinde.	🌳 **Önünde-arkasında** Köpek ağacın önünde.
📏 **Yakın-uzak** Az adım: yakın.	🧭 **Yönler** ileri, geri, sağa, sola	🧩 **Eş nesneler** Biçim ve büyüklük aynı.

🖼️ Hatırlayalım



üstünde



altında



içinde



dışında

📝 Öğrendiklerimiz

- 📍 Bir nesnenin yerini başka bir nesneye (referans noktasına) göre söyleriz.
- ↕️ Yer sözcükleri: üstünde, altında, önünde, arkasında, içinde, dışında, yakınında, uzağında, sağında, solunda.
- 🧭 Yönergeler yönü ve adım sayısını söyler: "3 adım ileri, sonra sağa."
- ➡️ Oklarla yol gösterebiliriz: ➡️ sağa, ⬅️ sola, ⬆️ yukarı, ⬇️ aşağı.
- 🧩 Biçimi ve büyüklüğü aynı olan nesneler eştir. Üst üste koyunca tam örtüşürler.

Sorumasyon · Tüm hakları saklıdır. · 2026

🔑 Anahtar Kavramlar

üstünde / altında
Yukarıda / aşağıda

içinde / dışında
Kutuda / kutu dışında

önünde / arkasında
Ön taraf / arka taraf

yakın / uzak
Az adım / çok adım

sağ / sol
Kalem tutan el / öbür el

eş
Aynı biçim ve büyüklük

✅ Hatırla

1. Kitaplar rafta. Raf kitapların neresinde? → Altında
2. ⬅️ ne demek? → Sola
3. Çorabın iki teki nasıl nesnelerdir? → Eş
4. Küçük kare ile büyük kare eş mi? → Hayır
5. "Kedi kutunun içinde" cümlesinde referans noktası? → Kutu

✍️ Kendini dene — Doğru sözcüğü yuvarlak içine al.



(üstünde) (altında)



(içinde) (dışında)



(altında) (üstünde)

✍️ Kendini dene — Oklara göre yürü. Nereye vardın?

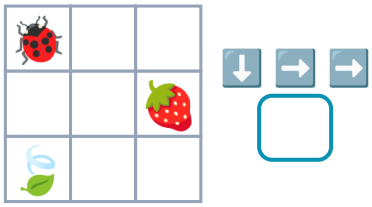

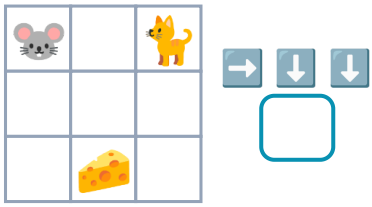

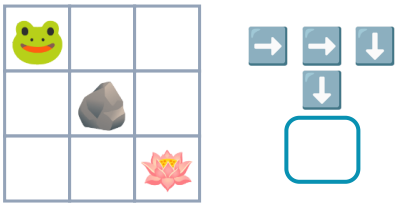

Sorumasyon · Tüm hakları saklıdır. · 2026