ÖĞREN · 1. Sınıf · Türkçe

“ü” Sesi

ü Ü



üzüm

aA nN eE tT iİ lL oO kK uU rR ıI mM üÜ

sS öÖ yY dD zZ çÇ bB gG cC şŞ pP hH

vV ğĞ fF jJ

Bu bölümde neler öğreneceğiz?

- ✓ “ü” sesini duymayı
- ✓ Sesin sözcüğün neresinde olduğunu bulmayı
- ✓ “ü” ve “Ü” harflerini doğru yazmayı
- ✓ Yeni heceler ve sözcükler okumayı
- ✓ Cümleler ve kısa bir metin okumayı

👨‍👩‍👧 **Büyüklerimize not:** Yönergeleri çocuğunuza siz okuyun. Sesi önce birlikte dinleyin ve söyleyin, sonra harfi yazın. Resimlerin altındaki sözcükler sizin okumanız içindir.

Sorumasyon · Tüm hakları saklıdır. · 2026

Sesi Dinleyelim 👂

“ü” sesini nasıl çıkarırız?

Dudaklarımız yuvarlak olur ve öne uzanır, dilimiz önde kalır: üüü.

Tekerleme 🎶

Üzüm üzüm, tatlı üzüm,
Üç salkım gördü gözüm.
Küçük kuşlar ötüşür,
“Ü-ü-ü!” der, türkü söyler.

Büyüğün okusun. “ü” sesini her duyduğunda el çırp! 👏

Bu sözcüklerde “ü” sesi var

🍇 üzüm	🥛 süt	🌹 gül	☀️ güneş
🚌 otobüs	🪶 tüy	3️⃣ üç	💍 yüzük

Ses nerede?

Sözcüğü yavaşça söyle. “ü” sesi başta mı, ortada mı, sonda mı?

3️⃣	üç “ü” sesi **başta**	☑ başta	☐ ortada	☐ sonda
🥛	süt “ü” sesi **ortada**	☐ başta	☑ ortada	☐ sonda
🌉	köprü “ü” sesi **sonda**	☐ başta	☐ ortada	☑ sonda

Sorumasyon · Tüm hakları saklıdır. · 2026

Harfi Tanıyalım ✍️

“ü” sesini yazarken **ü** ve **Ü** harflerini kullanırız.

Küçük ü

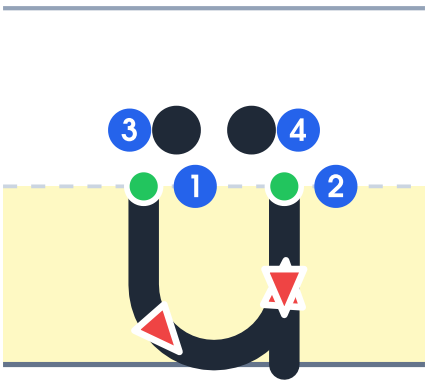

1. Orta çizgiden aşağı in, dönerek yukarı çık.
2. Sağda yukarıdan aşağıya dik çizgi çiz.
3. Üstüne iki nokta koy.

Büyük Ü

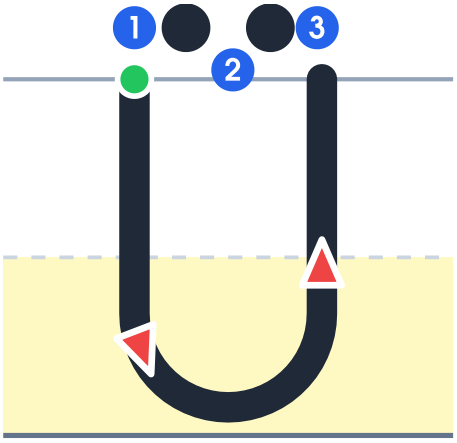

1. Sol üstten başla. Aşağı in, dönerek sağda yukarı çık.
2. Üstüne iki nokta koy.

Önce dene: Harfi parmağınla havaya, sonra masaya, sonra bir büyüğünün sırtına yaz. En son kâğıda yaz.

Büyük harf: Cümlenin başında ve insan adlarının başında kullanılır: **Ü**mit, **Ü**lkü, **Ü**nal.

Yazma köşesi ✏️ — Sözcükleri oku ve yaz.

tül tül tül tül tül

Sorumasyon · Tüm hakları saklıdır. · 2026

Yazalım ✏️ — küçük ü

Yeşil noktadan başla, oku takip et. Kesik çizgilerin üzerinden git, sonra boş yerlere kendin yaz.

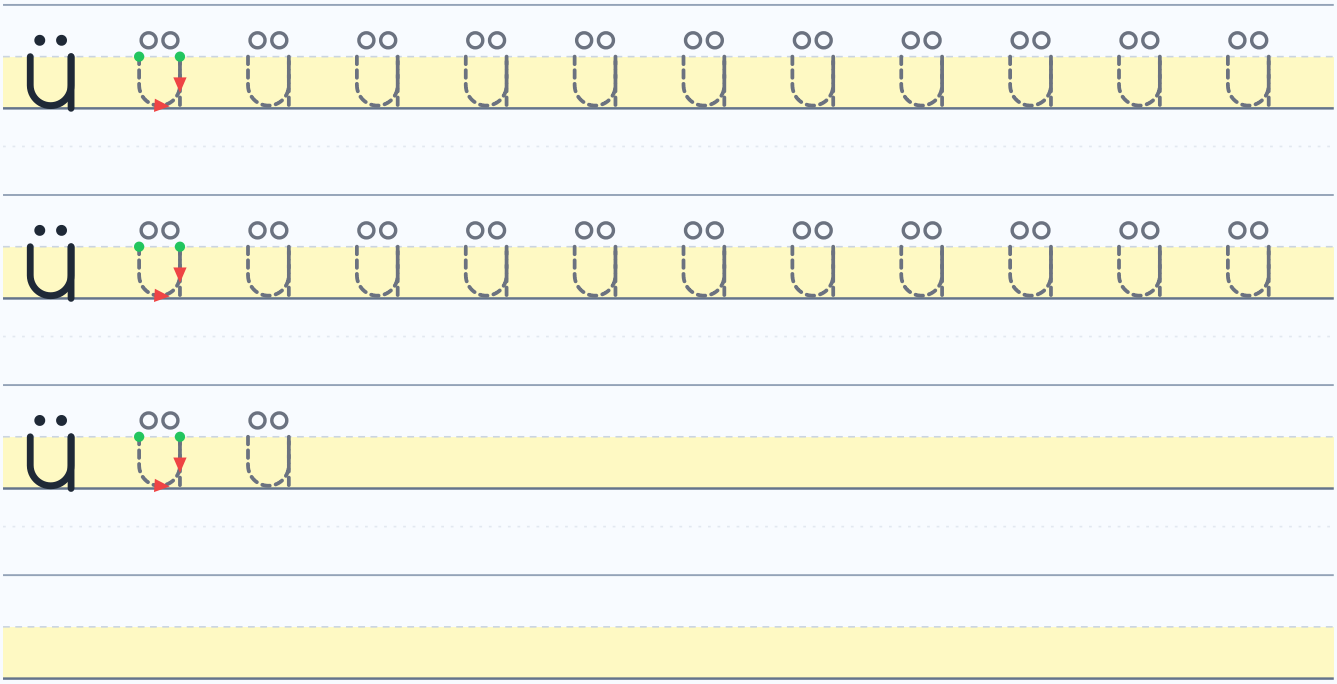

Yazalım ✏️ — büyük Ü

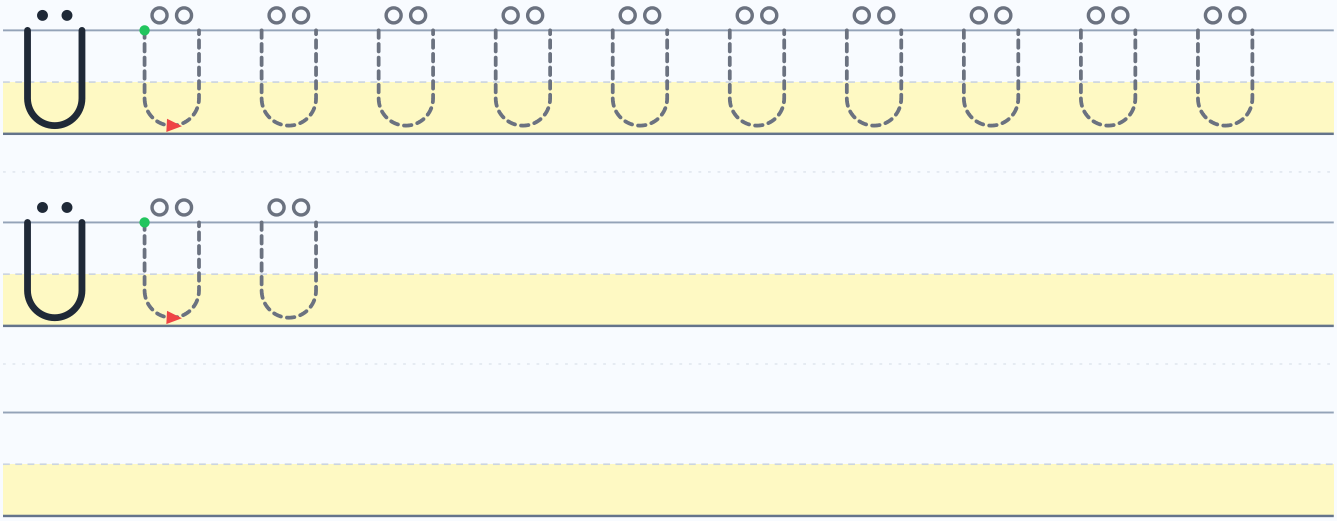

Sorumasyon · Tüm hakları saklıdır. · 2026

Hece Yapalım 🧩

Sesleri birleştirince heceler oluşur.

ü + n → ün	ü + t → üt
ü + l → ül	n + ü → nü
t + ü → tü	k + ü → kü
r + ü → rü	m + ü → mü

“ü” ile hecelerim

nü	tü	lü	kü	rü	mü
ün	üt	ül	ük	ür	üm

Her heceyi önce yavaşça, sonra hızlıca oku.

Heceden sözcüğe

ü + tü → ütü	ün + lü → ünlü 🌟
kü + rek → kürek 🚣	ül + ke → ülke 🗺️
Ü + mit → Ümit	tür + kü → türkü 🎶

Sorumasyon · Tüm hakları saklıdır. · 2026

Okuyalım 📖

Sözcükleri sesli oku. Bu sözcüklerde yalnızca öğrendiğimiz sesler var.

ün tül kül ütü ürün küme

kürk 🧥 ülke 🗺️ ünlü 🌟 ütüle kürek 🚣

türkü 🎶 türlü ünite Ümit

Ülkü Ünal

Yazma köşesi ✏️ — “ü” ve “Ü” harflerini yaz.

ü ü ü

Ü Ü Ü

ü ü ü

Ü Ü Ü

Sorumasyon · Tüm hakları saklıdır. · 2026

Sözcükleri yazalım ✏️

Ümit Ümit Ümit

Ülkü Ülkü Ülkü

Ünal Ünal Ünal

Yazma köşesi ✏️ — Sözcükleri oku ve yaz.

kül kül kül kül kül

Sorumasyon · Tüm hakları saklıdır. · 2026

Cümle Okuyalım 📖

Ülkü türkü okur. 🎶

Nine, tülü ütüle. 👵

Kemal kürek ile kar atar. ❄️

Ünal, kürk al. 🧥

Okuma Metni

ÜTÜ

Nine, ütü al.
Nine, tülü ütüle.
Ümit, ütülü tülü al.
Ülkü, tülü tak.



Konuşalım:

- Nine neyi ütüleyecek?
- Tülü kim takacak?

Metni bir büyüğüne oku. Okurken virgülde kısa dur, noktada dur.

Yazma köşesi ✏️ — Heceleri oku ve yaz.

lü lü lü lü lü lü lü lü

Sorumasyon · Tüm hakları saklıdır. · 2026

Oynayalım 🎲

👏 “ü” sesini duyunca el çırp.	🔎 Evde adında “ü” sesi olan 3 eşya bul.	🏖️ Kuma ya da una parmağınla “ü” yaz.	🧸 Oyun hamurundan “ü” ve “Ü” yap.

Hatırlayalım

ü Ü

- ✓ “ü” sesini duyabiliyorum.
- ✓ Sesin başta, ortada ya da sonda olduğunu bulabiliyorum.
- ✓ **ü** ve **Ü** harflerini doğru yazabiliyorum.
- ✓ Öğrendiğim seslerle hece, sözcük ve cümle okuyabiliyorum.

aA nN eE tT iİ lL oO kK uU rR ıI mM üÜ sS
öÖ yY dD zZ çÇ bB gG cC şŞ pP hH vV ğĞ
fF jJ

👨‍👩‍👧 **Büyüklerimize not:** Her gün birkaç dakika sesi birlikte söyleyin, harfi yazın ve sözcükleri okuyun. Doğru yerden başlamak ve doğru yöne gitmek en önemlisidir.

Yazma köşesi ✏️ — Sözcükleri oku ve yaz.

ürün ürün ürün

Sorumasyon · Tüm hakları saklıdır. · 2026