ÖĞREN · 1. Sınıf · Türkçe

“y” Sesi

y Y



ayı

aA nN eE tT iİ lL oO kK uU rR ıI mM üÜ
sS öÖ yY dD zZ çÇ bB gG cC şŞ pP hH
vV ğĞ fF jJ

Bu bölümde neler öğreneceğiz?

- ✓ “y” sesini duymayı
- ✓ Sesin sözcüğün neresinde olduğunu bulmayı
- ✓ “y” ve “Y” harflerini doğru yazmayı
- ✓ Yeni heceler ve sözcükler okumayı
- ✓ Cümleler ve kısa bir metin okumayı

👨‍👩‍👧 **Büyüklerimize not:** Yönergeleri çocuğunuza siz okuyun. Sesi önce birlikte dinleyin ve söyleyin, sonra harfi yazın. Resimlerin altındaki sözcükler sizin okumanız içindir.

Sorumasyon · Tüm hakları saklıdır. · 2026

Sesi Dinleyelim 👂

“y” sesini nasıl çıkarırız?

“ya, ye, yu” derken dilimiz damağımıza yaklaşır, ses yumuşakça kayarak çıkar.

Tekerleme 🎶

Yavaş yavaş yürür ayı,
Yemiş toplar bütün yazı.
Yuvasına döner sonra,
Yorgun düşer, yatar orda.

Büyüğün okusun. “y” sesini her duyduğunda el çırp! 👏

Bu sözcüklerde “y” sesi var


ayı


yumurta


yıldız


yaprak


yılan


ay


ayna


kaya

Ses nerede?

Sözcüğü yavaşça söyle. “y” sesi başta mı, ortada mı, sonda mı?


yılan
“y” sesi **başta**

☐ başta ☐ ortada ☐ sonda


ayna
“y” sesi **ortada**

☐ başta ☐ ortada ☐ sonda


ay
“y” sesi **sonda**

☐ başta ☐ ortada ☐ sonda

Sorumasyon · Tüm hakları saklıdır. · 2026

Harfi Tanıyalım ✍️

“y” sesini yazarken **y** ve **Y** harflerini kullanırız.

Küçük y

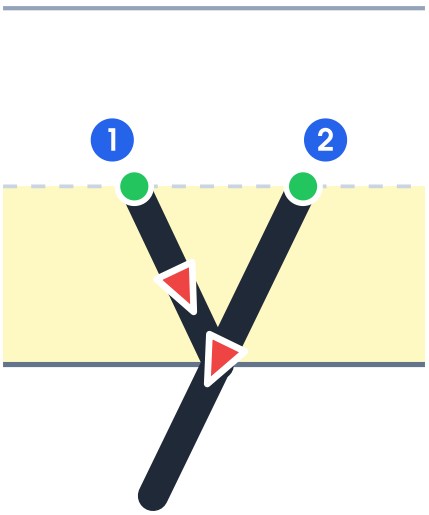

1. Orta çizginin solundan başla, eğik çizgiyle alt çizgiye in.
2. Sağdan başla, eğik çizgiyle in; alt çizginin altına kadar uzat.

Büyük Y

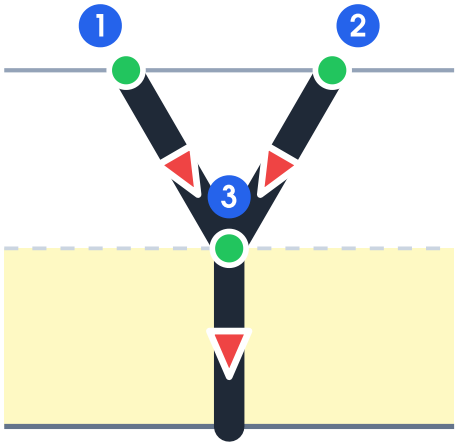

1. Sol üstten ortaya eğik çizgi çiz.
2. Sağ üstten ortaya eğik çizgi çiz.
3. Ortadan alt çizgiye dik çizgi çiz.

Önce dene: Harfi parmağınla havaya, sonra masaya, sonra bir büyüğünün sırtına yaz. En son kâğıda yaz.

Büyük harf: Cümlenin başında ve insan adlarının başında kullanılır: **Y**aren, **Y**unus, **A**ynur.

Yazma köşesi ✏️ — Sözcükleri oku ve yaz.

yol yol yol yol yol

Sorumasyon · Tüm hakları saklıdır. · 2026

Yazalım ✏️ — küçük y

Yeşil noktadan başla, oku takip et. Kesik çizgilerin üzerinden git, sonra boş yerlere kendin yaz.



Yazalım ✏️ — büyük Y

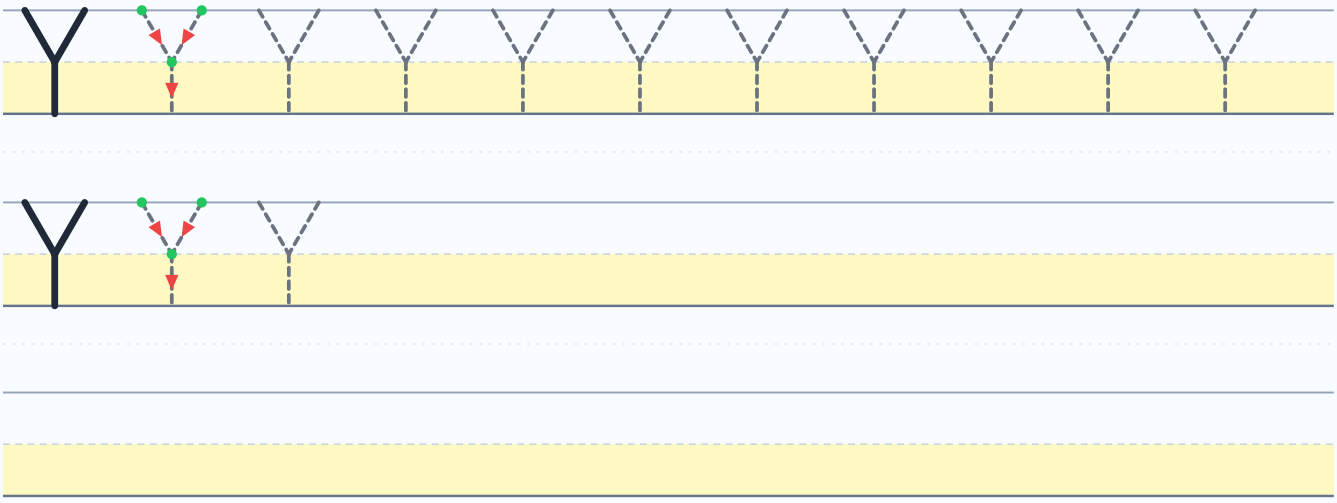

Sorumasyon · Tüm hakları saklıdır. · 2026

Hece Yapalım 🧩

Sesleri birleştirince heceler oluşur.

a + y → a y	e + y → e y
o + y → o y	u + y → u y
y + a → y a	y + e → y e
y + ı → y ı	y + ü → y ü

“y” ile hecelerim

y a	y e	y ı	y i	y o	y ö	y u	y ü
a y	e y	ı y	i y	o y	ö y	u y	ü y

Her heceyi önce yavaşça, sonra hızlıca oku.

Yazma köşesi ✏️ — Sözcükleri oku ve yaz.

y ü k y ü k y ü k y ü k

Sorumasyon · Tüm hakları saklıdır. · 2026

Heceden sözcüğe

a + yı → ayı 🐻

ka + ya → kaya 🪨

ay + na → ayna 🪞

ye + ni → yeni

yü + rü → yürü

o + yun → oyun

Okuyalım 📖

Sözcükleri sesli oku. Bu sözcüklerde yalnızca öğrendiğimiz sesler var.

ay 🌙 | yol | yük | ayı 🐻 | kaya 🪨 | ayna 🪞

yeni | oyun | kuyu | yürü | koyun 🐑

yılan 🐍 | yastık | kuyruk

yumurta 🥚 | Yaren | Yunus

Aynur

Sorumasyon · Tüm hakları saklıdır. · 2026

Sözcükleri yazalım ✏️

Yaren Yaren Yaren

Yunus Yunus

Aynur Aynur Aynur

Yazma köşesi ✏️ — Sözcükleri oku ve yaz.

ayı ayı ayı ayı ayı

Sorumasyon · Tüm hakları saklıdır. · 2026

Cümle Okuyalım 📖

Yaren, yumurta al. 

Yunus, ayna tut. 

Koyun ot yer. 

Aynur, yeni oyun oyna. 

Okuma Metni

YUMURTA

Yaren, yumurta al.
Yaren, on iki yumurta al.
Yumurtaları kutuya koy.
Yaren yumurtalı kek yer.



Konuşalım:

- Yaren ne alacak?
- Yaren kaç yumurta alacak?

Metni bir büyüğüne oku. Okurken virgülde kısa dur, noktada dur.

Sorumasyon · Tüm hakları saklıdır. · 2026

Oynayalım 🎲

👏 “y” sesini duyunca el çırp.

🔎 Evde adında “y” sesi olan 3 eşya bul.

🏖️ Kuma ya da una parmağınla “y” yaz.

🧸 Oyun hamurundan “y” ve “Y” yap.

Hatırlayalım

y Y

- ✓ “y” sesini duyabiliyorum.
- ✓ Sesin başta, ortada ya da sonda olduğunu bulabiliyorum.
- ✓ **y** ve **Y** harflerini doğru yazabiliyorum.
- ✓ Öğrendiğim seslerle hece, sözcük ve cümle okuyabiliyorum.

aA nN eE tT iİ lL oO kK uU rR ıI mM üÜ sS
öÖ yY dD zZ çÇ bB gG cC şŞ pP hH vV ğĞ
fF jJ

👨‍👩‍👧 **Büyüklerimize not:** Her gün birkaç dakika sesi birlikte söyleyin, harfi yazın ve sözcükleri okuyun. Doğru yerden başlamak ve doğru yöne gitmek en önemlisidir.

Yazma köşesi ✏️ — Sözcükleri oku ve yaz.

kaya kaya kaya

Sorumasyon · Tüm hakları saklıdır. · 2026