ÖĞREN · 1. Sınıf · Türkçe

“d” Sesi

d D



dede

aA nN eE tT iİ lL oO kK uU rR ıI mM üÜ
sS öÖ yY dD zZ çÇ bB gG cC şŞ pP hH
vV ğĞ fF jJ

Bu bölümde neler öğreneceğiz?

- ✓ “d” sesini duymayı
- ✓ Sesin sözcüğün neresinde olduğunu bulmayı
- ✓ “d” ve “D” harflerini doğru yazmayı
- ✓ Yeni heceler ve sözcükler okumayı
- ✓ Cümleler ve kısa bir metin okumayı

👨‍👩‍👧 **Büyüklerimize not:** Yönergeleri çocuğunuza siz okuyun. Sesi önce birlikte dinleyin ve söyleyin, sonra harfi yazın. Resimlerin altındaki sözcükler sizin okumanız içindir.

Sorumasyon · Tüm hakları saklıdır. · 2026

Sesi Dinleyelim 👂

“d” sesini nasıl çıkarırız?

“da, de, di” derken dilimizin ucu üst dişlerimizin arkasına değer, sonra ses çıkar.

Tekerleme 🎶

Dedem dedem, canım dedem,
Dut ağacı diker bahçeye.
Dal dal olur, dut dökülür,
Dedemle dut yeriz neşeyle.

Büyüğün okusun. “d” sesini her duyduğunda el çırp! 👏

Bu sözcüklerde “d” sesi var


dede


davul

diş


deniz


domates


dondurma


kedi


ördek

Ses nerede?

Sözcüğü yavaşça söyle. “d” sesi başta mı, ortada mı, sonda mı?


davul
“d” sesi **başta**

☑ başta ☐ ortada ☐ sonda


kedi
“d” sesi **ortada**

☐ başta ☑ ortada ☐ sonda


ad
“d” sesi **sonda**

☐ başta ☐ ortada ☑ sonda

Sorumasyon · Tüm hakları saklıdır. · 2026

Harfi Tanıyalım ✍️

“d” sesini yazarken **d** ve **D** harflerini kullanırız.

Küçük d

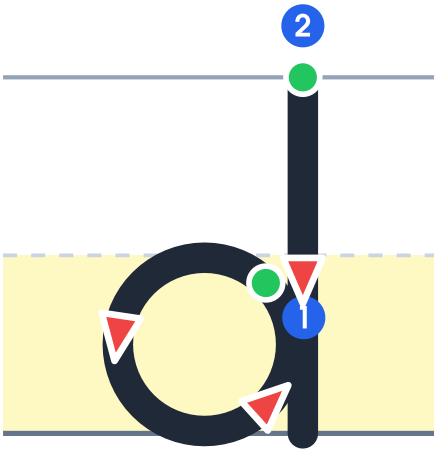

1. Sağ üstten başla. Sola doğru dönerek daire çiz.
2. Üst çizgiden alt çizgiye dik çizgi çiz.

Büyük D

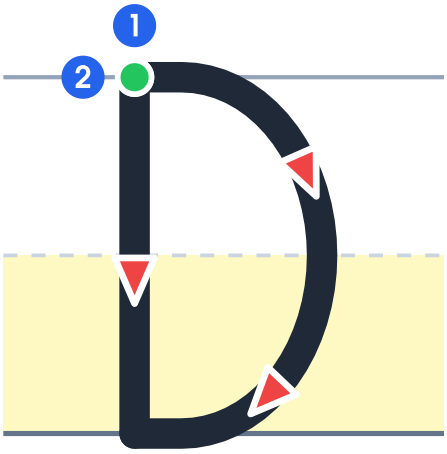

1. Yukarıdan aşağıya dik çizgi çiz.
2. Tepeden başla, sağa doğru büyük bir yay çizerek alt çizgiye gel.

Önce dene: Harfi parmağınla havaya, sonra masaya, sonra bir büyüğünün sırtına yaz. En son kâğıda yaz.

Büyük harf: Cümlenin başında ve insan adlarının başında kullanılır: **D**erin, **D**uru, **D**ilek.

Yazma köşesi ✏️ — Sözcükleri oku ve yaz.

dal dal dal dal dal

Sorumasyon · Tüm hakları saklıdır. · 2026

Yazalım ✏️ — küçük d

Yeşil noktadan başla, oku takip et. Kesik çizgilerin üzerinden git, sonra boş yerlere kendin yaz.

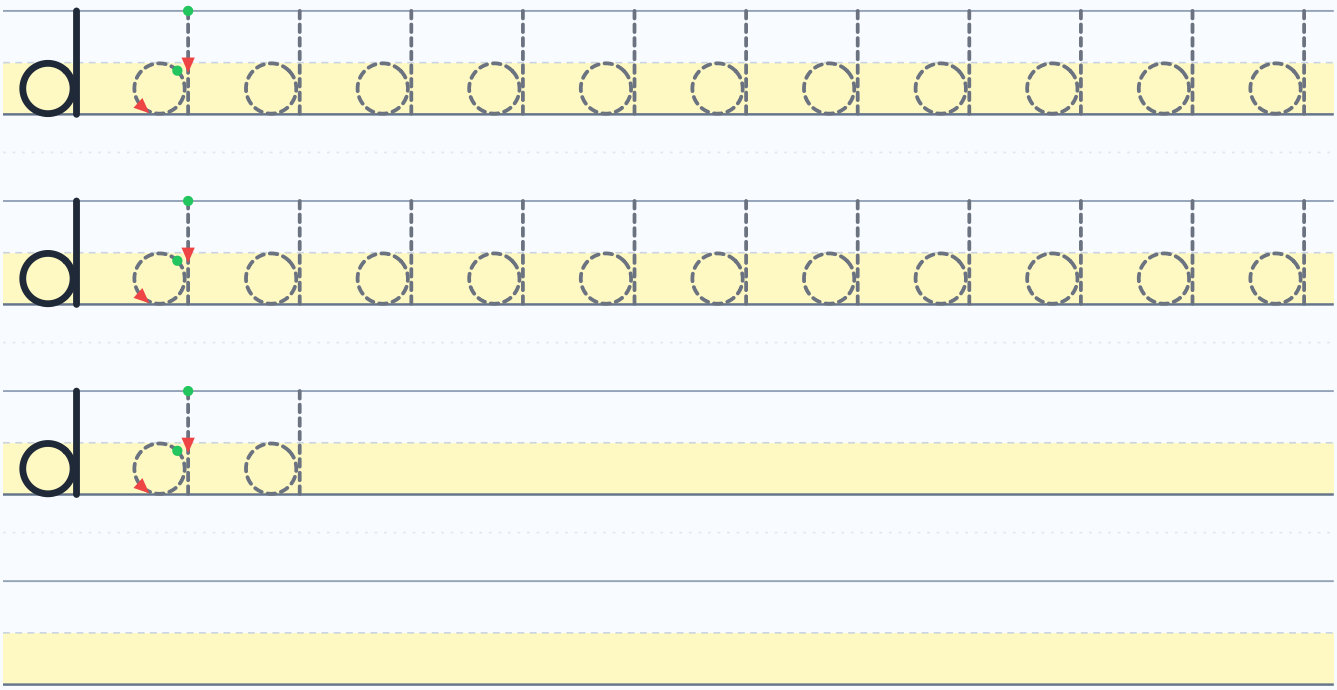

Yazalım ✏️ — büyük D



Sorumasyon · Tüm hakları saklıdır. · 2026

Hece Yapalım 🧩

Sesleri birleştirince heceler oluşur.

a + d → ad	o + d → od
d + a → da	d + e → de
d + i → di	d + o → do
d + u → du	d + ü → dü

“d” ile hecelerim

da	de	dı	di	do	dö	du	dü
ad	ed	ıd	id	od	öd	ud	üd

Her heceyi önce yavaşça, sonra hızlıca oku.

Heceden sözcüğe

de + de → dede 👴	da + yı → dayı
ke + di → kedi 🐈	ör + dek → ördek 🦆
o + da → oda	De + rin → Derin

Sorumasyon · Tüm hakları saklıdır. · 2026

Okuyalım 📖

Sözcükleri sesli oku. Bu sözcüklerde yalnızca öğrendiğimiz sesler var.

ad dal dut dede 👴 dayı oda

kedi 🐈 ördek 🦆 dere damla 💧

kadın 👩 diken 🌵 demir Derin

Duru Dilek Ada

Yazma köşesi ✏️ — “d” ve “D” harflerini yaz.

d d d

D D D

d d d

Sorumasyon · Tüm hakları saklıdır. · 2026

Sözcükleri yazalım ✏️

Duru Duru Duru

Dilek Dilek Dilek

Ada Ada Ada Ada

Yazma köşesi ✏️ — Sözcükleri oku ve yaz.

dut dut dut dut

Sorumasyon · Tüm hakları saklıdır. · 2026

Cümle Okuyalım 📖

Dede, dal kes. 

Duru, kediye süt koy. 

Derin dere kenarında oturur. 

Ada, ördek ile oyna. 

Okuma Metni

DEDEM

Dedem dere kenarında oturur.
Derede iki ördek oynar.
Dedem ördeklere ekmek atar.
Ördekler mutlu olur.



Konuşalım:

- Dedem nerede oturur?
- Derede kaç ördek oynar?

Metni bir büyüğüne oku. Okurken virgülde kısa dur, noktada dur.

Sorumasyon · Tüm hakları saklıdır. · 2026

Oynayalım 🎲

👏 “d” sesini duyunca el çırp.

🔎 Evde adında “d” sesi olan 3 eşya bul.

🏖️ Kuma ya da una parmağınla “d” yaz.

🧸 Oyun hamurundan “d” ve “D” yap.

Hatırlayalım

d D

- ✓ “d” sesini duyabiliyorum.
- ✓ Sesin başta, ortada ya da sonda olduğunu bulabiliyorum.
- ✓ **d** ve **D** harflerini doğru yazabiliyorum.
- ✓ Öğrendiğim seslerle hece, sözcük ve cümle okuyabiliyorum.

aA nN eE tT iİ lL oO kK uU rR ıI mM üÜ sS
öÖ yY dD zZ çÇ bB gG cC şŞ pP hH vV ğĞ
fF jJ

👨‍👩‍👧 **Büyüklerimize not:** Her gün birkaç dakika sesi birlikte söyleyin, harfi yazın ve sözcükleri okuyun. Doğru yerden başlamak ve doğru yöne gitmek en önemlisidir.

Yazma köşesi ✏️ — Sözcükleri oku ve yaz.

dede dede dede

Sorumasyon · Tüm hakları saklıdır. · 2026