ÖĞREN · 1. Sınıf · Türkçe

“ş” Sesi

ş Ş



şemsiye

aA nN eE tT iİ lL oO kK uU rR ıI mM üÜ
sS öÖ yY dD zZ çÇ bB gG cC şŞ pP hH
vV ğĞ fF jJ

Bu bölümde neler öğreneceğiz?

- ✓ “ş” sesini duymayı
- ✓ Sesin sözcüğün neresinde olduğunu bulmayı
- ✓ “ş” ve “Ş” harflerini doğru yazmayı
- ✓ Yeni heceler ve sözcükler okumayı
- ✓ Cümleler ve kısa bir metin okumayı

👨‍👩‍👧 **Büyüklerimize not:** Yönergeleri çocuğunuza siz okuyun. Sesi önce birlikte dinleyin ve söyleyin, sonra harfi yazın. Resimlerin altındaki sözcükler sizin okumanız içindir.

Sorumasyon · Tüm hakları saklıdır. · 2026

Sesi Dinleyelim 👂

“ş” sesini nasıl çıkarırız?

“şa, şe, şi” derken dudaklarımız öne uzanır, hava “şşş” diye hışırdayarak çıkar.

Tekerleme 🎶

Şıp şıp şıp, yağmur yağar,
Şemsiyeler birden açılır.
Şakır şakır damlalar,
Şarkı söyler, şakalaşır.

Büyüğün okusun. “ş” sesini her duyduğunda el çırp! 👏

Bu sözcüklerde “ş” sesi var

 şemsiye	 şeker	 şapka	 kuş
 güneş	 kaşık	 şeftali	diş

Ses nerede?

Sözcüğü yavaşça söyle. “ş” sesi başta mı, ortada mı, sonda mı?



şeker
“ş” sesi **başta**

☑ başta ☐ ortada ☐ sonda



kaşık
“ş” sesi **ortada**

☐ başta ☑ ortada ☐ sonda



kuş
“ş” sesi **sonda**

☐ başta ☐ ortada ☑ sonda

Sorumasyon · Tüm hakları saklıdır. · 2026

Harfi Tanıyalım ✍️

“ş” sesini yazarken **ş** ve **Ş** harflerini kullanırız.

Küçük ş

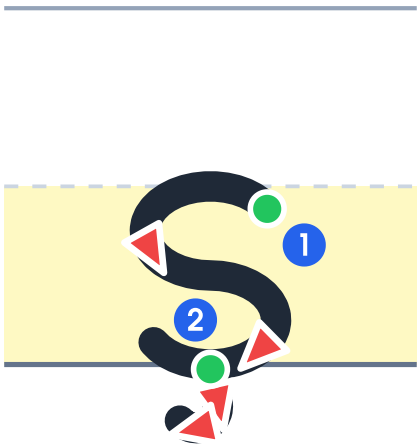

1. Orta çizginin altında sağdan başla. Sola kıvrıl, ortadan sağa geç, altta sola kıvrılarak bitir.
2. Alt çizginin altına küçük bir çengel çiz.

Büyük Ş

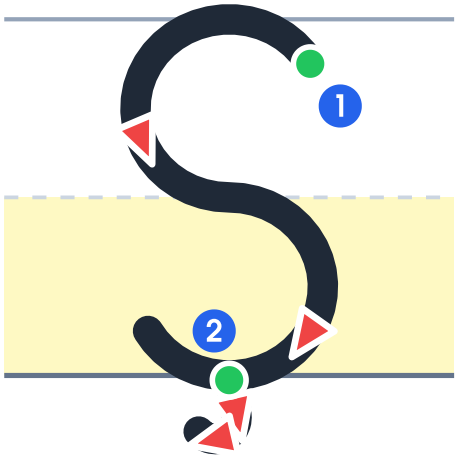

1. Üst çizginin altında sağdan başla. Sola kıvrıl, ortadan sağa geç, altta sola kıvrılarak bitir.
2. Alt çizginin altına küçük bir çengel çiz.

Önce dene: Harfi parmağınla havaya, sonra masaya, sonra bir büyüğünün sırtına yaz. En son kâğıda yaz.

Büyük harf: Cümlenin başında ve insan adlarının başında kullanılır: **Ş**ule, **Ş**eyma, **B**arış.

Dikkat! “ş” ile “s” farklı seslerdir. “ş” harfinin altında küçük bir çengel vardır.

Sorumasyon · Tüm hakları saklıdır. · 2026

Yazalım ✏️ — küçük ş

Yeşil noktadan başla, oku takip et. Kesik çizgilerin üzerinden git, sonra boş yerlere kendin yaz.



Yazalım ✏️ — büyük Ş



Sorumasyon · Tüm hakları saklıdır. · 2026

Hece Yapalım 🧩

Sesleri birleştirince heceler oluşur.

a + ş → a ş	e + ş → e ş
ı + ş → ı ş	u + ş → u ş
ş + a → ş a	ş + e → ş e
ş + ı → ş ı	ş + u → ş u

“ş” ile hecelerim

ş a	ş e	ş ı	ş i	ş o	ş ö	ş u	ş ü
a ş	e ş	ı ş	i ş	o ş	ö ş	u ş	ü ş

Her heceyi önce yavaşça, sonra hızlıca oku.

Yazma köşesi ✏️ — Sözcükleri oku ve yaz.

k u ş k u ş k u ş k u ş

Sorumasyon · Tüm hakları saklıdır. · 2026

Heceden sözcüğe

şe + ker → şeker 🍬

ka + şık → kaşık 🥄

gü + neş → güneş ☀️

şi + şe → şişe 🍾

Şu + le → Şule

ba + şak → başak 🌾

Okuyalım 📖

Sözcükleri sesli oku. Bu sözcüklerde yalnızca öğrendiğimiz sesler var.

aş iş kuş 🐦 taş 🪨 diş 🦷 beş 5️⃣ şal

şeker 🍬 şişe 🍾 kaşık 🥄 güneş ☀️

başak 🌾 şimşek ⚡ şarkı 🎶 dişçi

Şule Şeyma Barış

Yazma köşesi ✏️ — “ş” ve “Ş” harflerini yaz.

Ş  

Sorumasyon · Tüm hakları saklıdır. · 2026

Sözcükleri yazalım ✏️

Şule Şule Şule

Şeyma Şeyma

Barış Barış Barış

Yazma köşesi ✏️ — Sözcükleri oku ve yaz.

taş taş taş taş taş

Sorumasyon · Tüm hakları saklıdır. · 2026

Cümle Okuyalım 📖

Şule, şeker al. 

Barış, kaşık getir. 

Güneş ışık saçar. 

Şeyma şarkı söyler. 

Okuma Metni

ŞARKI

Şule ile Barış okulda.
Şule güzel bir şarkı söyler.
Barış şarkıya eşlik eder.
Arkadaşlar alkış tutar.



Konuşalım:

- Şule ne söyler?
- Arkadaşlar ne tutar?

Metni bir büyüğüne oku. Okurken virgülde kısa dur, noktada dur.

Sorumasyon · Tüm hakları saklıdır. · 2026

Oynayalım 🎲

👏 “ş” sesini duyunca el çırp.	🔎 Evde adında “ş” sesi olan 3 eşya bul.	🏖️ Kuma ya da una parmağınla “ş” yaz.	🧸 Oyun hamurundan “ş” ve “Ş” yap.

Hatırlayalım

ş Ş

- ✓ “ş” sesini duyabiliyorum.
- ✓ Sesin başta, ortada ya da sonda olduğunu bulabiliyorum.
- ✓ **ş** ve **Ş** harflerini doğru yazabiliyorum.
- ✓ Öğrendiğim seslerle hece, sözcük ve cümle okuyabiliyorum.

aA nN eE tT iİ lL oO kK uU rR ıI mM üÜ sS
öÖ yY dD zZ çÇ bB gG cC şŞ pP hH vV ğĞ
fF jJ

👨‍👩‍👧 **Büyüklerimize not:** Her gün birkaç dakika sesi birlikte söyleyin, harfi yazın ve sözcükleri okuyun. Doğru yerden başlamak ve doğru yöne gitmek en önemlisidir.

Yazma köşesi ✏️ — Sözcükleri oku ve yaz.

diş diş diş diş diş

Sorumasyon · Tüm hakları saklıdır. · 2026