ÖĞREN · 1. Sınıf · Türkçe

“p” Sesi

p P



pasta

aA nN eE tT iİ lL oO kK uU rR ıI mM üÜ
sS öÖ yY dD zZ çÇ bB gG cC şŞ pP hH
vV ğĞ fF jJ

Bu bölümde neler öğreneceğiz?

- ✓ “p” sesini duymayı
- ✓ Sesin sözcüğün neresinde olduğunu bulmayı
- ✓ “p” ve “P” harflerini doğru yazmayı
- ✓ Yeni heceler ve sözcükler okumayı
- ✓ Cümleler ve kısa bir metin okumayı

👨‍👩‍👧 **Büyüklerimize not:** Yönergeleri çocuğunuza siz okuyun. Sesi önce birlikte dinleyin ve söyleyin, sonra harfi yazın. Resimlerin altındaki sözcükler sizin okumanız içindir.

Sorumasyon · Tüm hakları saklıdır. · 2026

Sesi Dinleyelim 👂

“p” sesini nasıl çıkarırız?

“pa, pe, pi” derken dudaklarımız kapanır, sonra hava patlar gibi çıkar.

Tekerleme 🎶

Pıtı pıtı, pıtı pıtı,
Penguen kayar buzda.
Pasta yer pamuk gibi,
Papatya kokar bahçede.

Büyüğün okusun. “p” sesini her duyduğunda el çırp! 👏

Bu sözcüklerde “p” sesi var


pasta


penguen


pizza


patates


top


kapı


kitap


ip

Ses nerede?

Sözcüğü yavaşça söyle. “p” sesi başta mı, ortada mı, sonda mı?


pasta
“p” sesi **başta**
☑ başta ☐ ortada ☐ sonda


kapı
“p” sesi **ortada**
☐ başta ☑ ortada ☐ sonda


top
“p” sesi **sonda**
☐ başta ☐ ortada ☑ sonda

Sorumasyon · Tüm hakları saklıdır. · 2026

Harfi Tanıyalım ✍️

“p” sesini yazarken **p** ve **P** harflerini kullanırız.

Küçük p

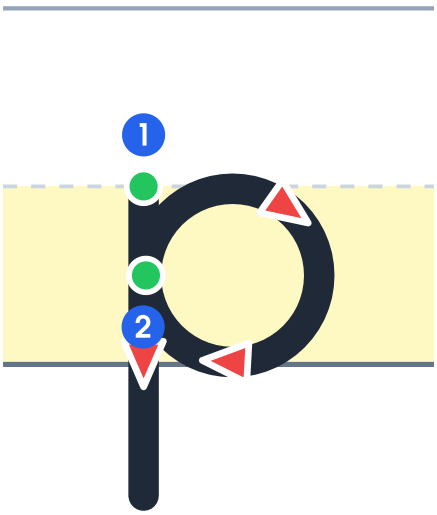

1. Orta çizgiden başla, alt çizginin altına kadar dik çizgi çiz.
2. Orta çizginin altında, dik çizgiden başla; sağa doğru dönerek daire çiz.

Büyük P

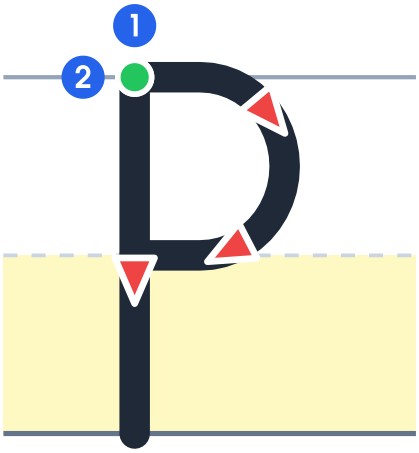

1. Yukarıdan aşağıya dik çizgi çiz.
2. Tepeden başla, sağa doğru bir yay çizerek ortaya gel.

Önce dene: Harfi parmağınla havaya, sonra masaya, sonra bir büyüğünün sırtına yaz. En son kâğıda yaz.

Büyük harf: Cümlenin başında ve insan adlarının başında kullanılır: **P**elin, **P**ınar, **P**olat.

Sorumasyon · Tüm hakları saklıdır. · 2026

Yazalım ✏️ — küçük p

Yeşil noktadan başla, oku takip et. Kesik çizgilerin üzerinden git, sonra boş yerlere kendin yaz.

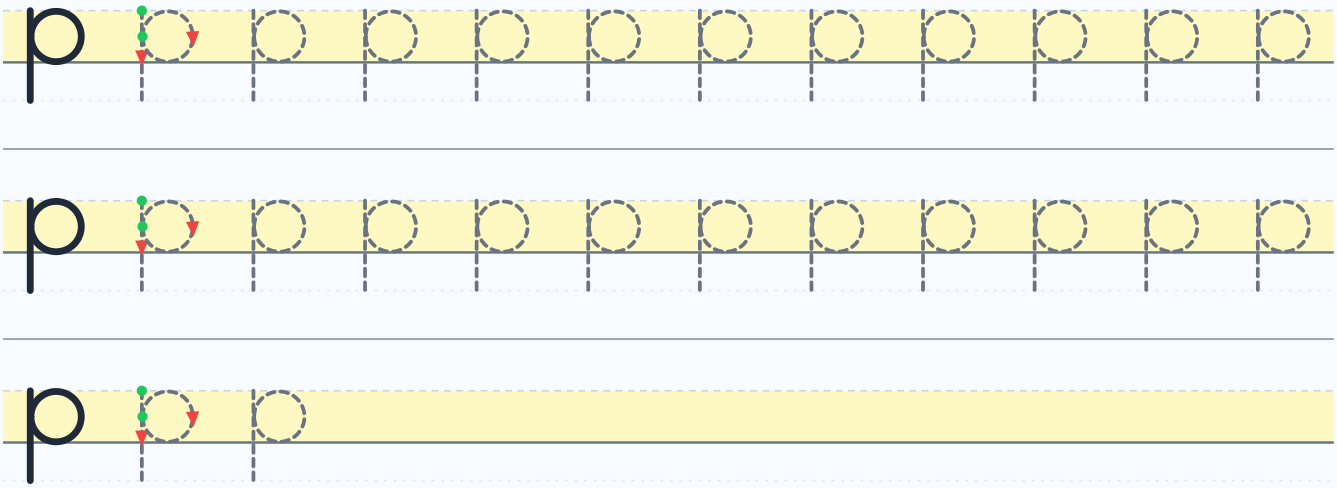

Yazalım ✏️ — büyük P

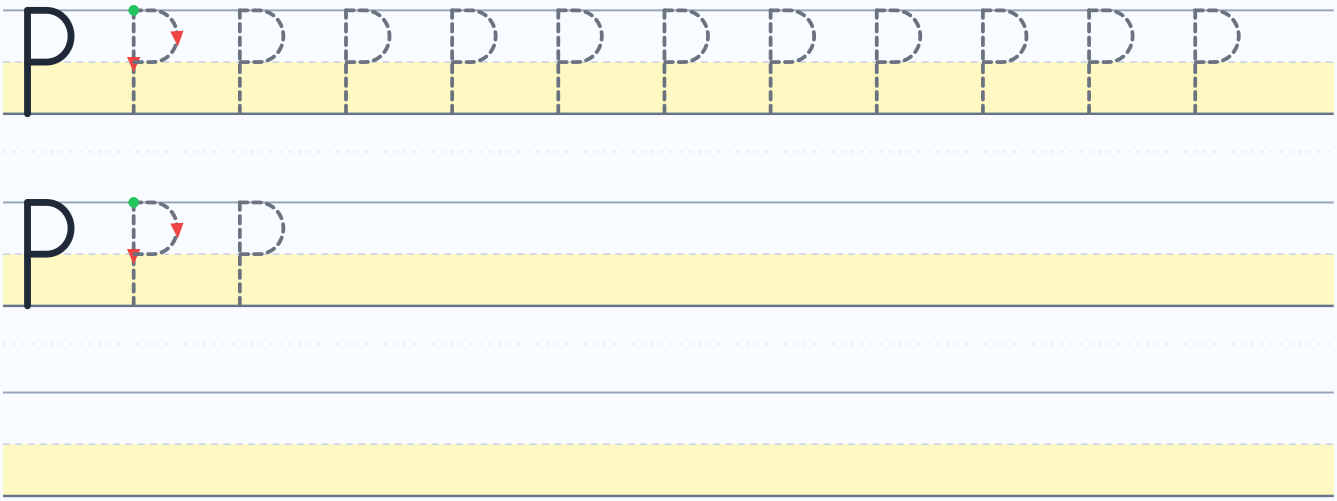

Sorumasyon · Tüm hakları saklıdır. · 2026

Hece Yapalım 🧩

Sesleri birleştirince heceler oluşur.

a + p → ap	i + p → ip
o + p → op	u + p → up
p + a → pa	p + e → pe
p + i → pi	p + u → pu

“p” ile hecelerim

pa	pe	pı	pi	po	pö	pu	pü
ap	ep	ıp	ip	op	öp	up	üp

Her heceyi önce yavaşça, sonra hızlıca oku.

Yazma köşesi ✏️ — Sözcükleri oku ve yaz.

top top top top top top

Sorumasyon · Tüm hakları saklıdır. · 2026

Heceden sözcüğe

pas + ta → pasta 🍰

ka + pı → kapı 🚪

ki + tap → kitap 📖

pa + muk → pamuk

şap + ka → şapka 👒

Pe + lin → Pelin

Okuyalım 📖

Sözcükleri sesli oku. Bu sözcüklerde yalnızca öğrendiğimiz sesler var.

ip 🧵 top ⚽ pul kapı 🚪 kitap 📖

pasta 🍰 pamuk şapka 👒 para 💵

pide patates 🥔 piyano 🎹

penguen 🐧 Pelin Pınar Polat

Yazma köşesi ✏️ — “p” ve “P” harflerini yaz.

p P

Sorumasyon · Tüm hakları saklıdır. · 2026

Sözcükleri yazalım ✏️

Pelin Pelin Pelin

Pınar Pınar Pınar

Polat Polat Polat

Yazma köşesi ✏️ — Sözcükleri oku ve yaz.

pul pul pul pul pul

Sorumasyon · Tüm hakları saklıdır. · 2026

Cümle Okuyalım 📖

Pelin, pasta al. 

Pınar, kapıyı aç. 

Polat ip atlar. 

Pelin piyano çalar. 

Okuma Metni

PASTA

Bugün Pınar'ın yaş günü.
Annem pasta yapar.
Pastanın üstünde yedi mum.
Pınar mumları söndürür.



Konuşalım:

- Annem ne yapar?
- Pastada kaç mum var?

Metni bir büyüğüne oku. Okurken virgülde kısa dur, noktada dur.

Sorumasyon · Tüm hakları saklıdır. · 2026

Oynayalım 🎲

👋 “p” sesini duyunca el çırp.	🔎 Evde adında “p” sesi olan 3 eşya bul.	🏖️ Kuma ya da una parmağınla “p” yaz.	🧸 Oyun hamurundan “p” ve “P” yap.

Hatırlayalım

p P

- ✓ “p” sesini duyabiliyorum.
- ✓ Sesin başta, ortada ya da sonda olduğunu bulabiliyorum.
- ✓ **p** ve **P** harflerini doğru yazabiliyorum.
- ✓ Öğrendiğim seslerle hece, sözcük ve cümle okuyabiliyorum.

aA nN eE tT iİ lL oO kK uU rR ıI mM üÜ sS
öÖ yY dD zZ çÇ bB gG cC şŞ pP hH vV ğĞ
fF jJ

👨‍👩‍👧 **Büyüklerimize not:** Her gün birkaç dakika sesi birlikte söyleyin, harfi yazın ve sözcükleri okuyun. Doğru yerden başlamak ve doğru yöne gitmek en önemlisidir.

Yazma köşesi ✏️ — Sözcükleri oku ve yaz.

kapı kapı kapı kapı

Sorumasyon · Tüm hakları saklıdır. · 2026