ÖĞREN · 1. Sınıf · Türkçe

“v” Sesi

v V



vapur

aA nN eE tT iİ lL oO kK uU rR ıI mM üÜ
sS öÖ yY dD zZ çÇ bB gG cC şŞ pP hH
vV ğĞ fF jJ

Bu bölümde neler öğreneceğiz?

- ✓ “v” sesini duymayı
- ✓ Sesin sözcüğün neresinde olduğunu bulmayı
- ✓ “v” ve “V” harflerini doğru yazmayı
- ✓ Yeni heceler ve sözcükler okumayı
- ✓ Cümleler ve kısa bir metin okumayı

👨‍👩‍👧 **Büyüklerimize not:** Yönergeleri çocuğunuza siz okuyun. Sesi önce birlikte dinleyin ve söyleyin, sonra harfi yazın. Resimlerin altındaki sözcükler sizin okumanız içindir.

Sorumasyon · Tüm hakları saklıdır. · 2026

Sesi Dinleyelim 👂

“v” sesini nasıl çıkarırız?

“va, ve, vi” derken üst dişlerimiz alt dudağımıza hafifçe değer, ses titreşerek çıkar.

Tekerleme 🎶

Vapur gider dalga dalga,
Martılar uçar havada.
Vak vak eder ördekler,
Vapura el sallarız biz de.

Büyüğün okusun. “v” sesini her duyduğunda el çırp! 👏

Bu sözcüklerde “v” sesi var

 vapur	 vazo	 havuç	 kova
 tavuk	 ev	 davul	 kavun

Ses nerede?

Sözcüğü yavaşça söyle. “v” sesi başta mı, ortada mı, sonda mı?



vapur
“v” sesi **başta**

☑ başta ☐ ortada ☐ sonda



kova
“v” sesi **ortada**

☐ başta ☑ ortada ☐ sonda



ev
“v” sesi **sonda**

☐ başta ☐ ortada ☑ sonda

Sorumasyon · Tüm hakları saklıdır. · 2026

Harfi Tanıyalım ✍️

“v” sesini yazarken **v** ve **V** harflerini kullanırız.

Küçük v

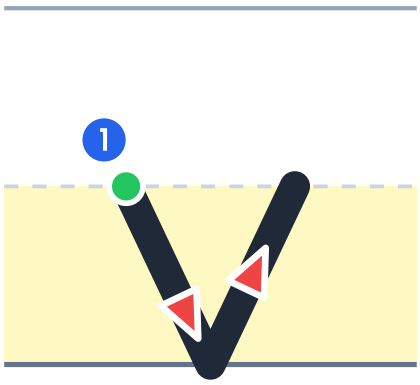

1. Orta çizginin solundan başla, eğik çizgiyle alt çizgiye in.
2. Durmadan eğik çizgiyle orta çizgiye çık.

Büyük V

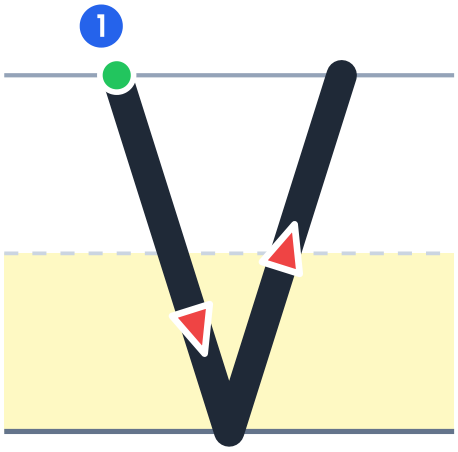

1. Üst çizginin solundan başla, eğik çizgiyle alt çizgiye in.
2. Durmadan eğik çizgiyle üst çizgiye çık.

Önce dene: Harfi parmağınla havaya, sonra masaya, sonra bir büyüğünün sırtına yaz. En son kâğıda yaz.

Büyük harf: Cümlenin başında ve insan adlarının başında kullanılır: **V**eli, **V**olkan, **V**ildan.

Yazma köşesi ✏️ — Sözcükleri oku ve yaz.

kova kova kova

Sorumasyon · Tüm hakları saklıdır. · 2026

Yazalım ✏️ — küçük v

Yeşil noktadan başla, oku takip et. Kesik çizgilerin üzerinden git, sonra boş yerlere kendin yaz.



Yazalım ✏️ — büyük V

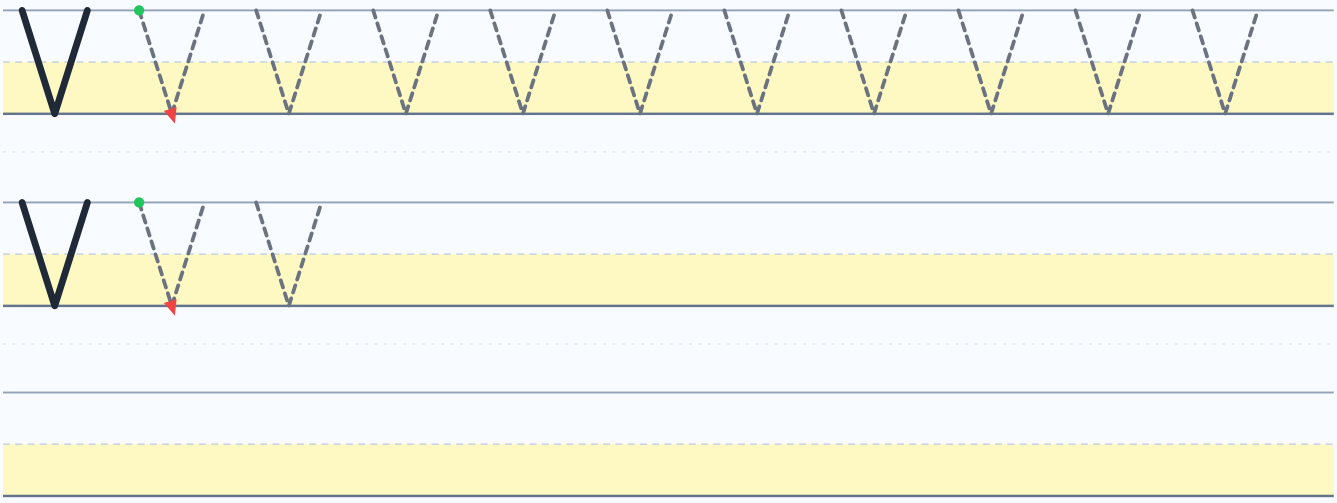

Sorumasyon · Tüm hakları saklıdır. · 2026

Hece Yapalım 🧩

Sesleri birleştirince heceler oluşur.

a + v → av	e + v → ev
ö + v → öv	v + a → va
v + e → ve	v + i → vi
v + o → vo	v + u → vu

“v” ile hecelerim

va ve vı vi vo vö vu vü

av ev ıv iv ov öv uv üv

Her heceyi önce yavaşça, sonra hızlıca oku.

Heceden sözcüğe

ko + va → kova 🪣	ta + vuk → tavuk 🐔
da + vul → davul 🥁	ka + vun → kavun 🍈
va + zo → vazo 🏺	Ve + li → Veli

Sorumasyon · Tüm hakları saklıdır. · 2026

Okuyalım 📖

Sözcükleri sesli oku. Bu sözcüklerde yalnızca öğrendiğimiz sesler var.

ev 🏠 av kova 🪣 vazo 🏺 tavuk 🐔

davul 🥁 kavun 🍈 vapur 🚢 havuç 🥕

evet Veli Volkan Vildan

Yazma köşesi ✏️ — “v” ve “V” harflerini yaz.

v V v V

Sorumasyon · Tüm hakları saklıdır. · 2026

Sözcükleri yazalım ✏️

Veli Veli Veli Veli

Volkan Volkan

Vildan Vildan

Yazma köşesi ✏️ — Sözcükleri oku ve yaz.

vazo vazo vazo

Sorumasyon · Tüm hakları saklıdır. · 2026

Cümle Okuyalım 📖

Veli, davul çal. 

Vildan vazoya gül koyar. 

Tavuk yumurta yapar. 

Volkan vapura biner. 

Okuma Metni

VAPUR

Veli ile Vildan vapura biner.
Vapur denizde ilerler.
Martılar vapurun üstünde uçar.
Veli martılara simit atar.



Konuşalım:

- Veli ile Vildan neye biner?
- Veli martılara ne atar?

Metni bir büyüğüne oku. Okurken virgülde kısa dur, noktada dur.

Sorumasyon · Tüm hakları saklıdır. · 2026

Oynayalım 🎲

👋 “v” sesini duyunca el çırp.	🔎 Evde adında “v” sesi olan 3 eşya bul.	🏖️ Kuma ya da una parmağınla “v” yaz.	🧸 Oyun hamurundan “v” ve “V” yap.

Hatırlayalım

v V

- ✓ “v” sesini duyabiliyorum.
- ✓ Sesin başta, ortada ya da sonda olduğunu bulabiliyorum.
- ✓ **v** ve **V** harflerini doğru yazabiliyorum.
- ✓ Öğrendiğim seslerle hece, sözcük ve cümle okuyabiliyorum.

aA nN eE tT iİ lL oO kK uU rR ıI mM üÜ sS
öÖ yY dD zZ çÇ bB gG cC şŞ pP hH vV ğĞ
fF jJ

👨‍👩‍👧 **Büyüklerimize not:** Her gün birkaç dakika sesi birlikte söyleyin, harfi yazın ve sözcükleri okuyun. Doğru yerden başlamak ve doğru yöne gitmek en önemlisidir.

Yazma köşesi ✏️ — Sözcükleri oku ve yaz.

tavuk tavuk tavuk

Sorumasyon · Tüm hakları saklıdır. · 2026