Etkinlik 1 Listen to your teacher and match. *(Komutları resimlerle eşleştir.)*

🧍	Sit down!
🪑	Raise your hand!
📖	Look at the board!
🙋	Stand up!
🤫	Open your book!
👀	Be quiet, please!

Etkinlik 2 Look and circle the word. *(Resme bak, doğru sözcüğü daire içine al.)*



pencil rubber



book rubber



notebook glue



chalk scissors



sharpener crayon



pencil case clock



desk glue



book door

Sorumasyon · Tüm hakları saklıdır. · 2026

Etkinlik 3 Read and colour. (*Oku ve söylenen renge boya.*)



red



blue



green



brown



yellow



orange



pink



purple

Etkinlik 4 How many? Count and circle. (*Say ve doğru sayıyı daire içine al.*)



three five



six four



nine eight



two seven



ten twelve



one seven



four

fourteen



three five

Etkinlik 5 Look and circle. (*Resme bak, doğru sözcüğü daire içine al.*)



clock chair



window

board



bookcase

notebook



glue chalk

Sorumasyon · Tüm hakları saklıdır. · 2026

Etkinlik 6 Look at the classroom. Write the numbers. (*Sınıf resmine bak. Numaraları sözcüklerin yanına yaz.*)

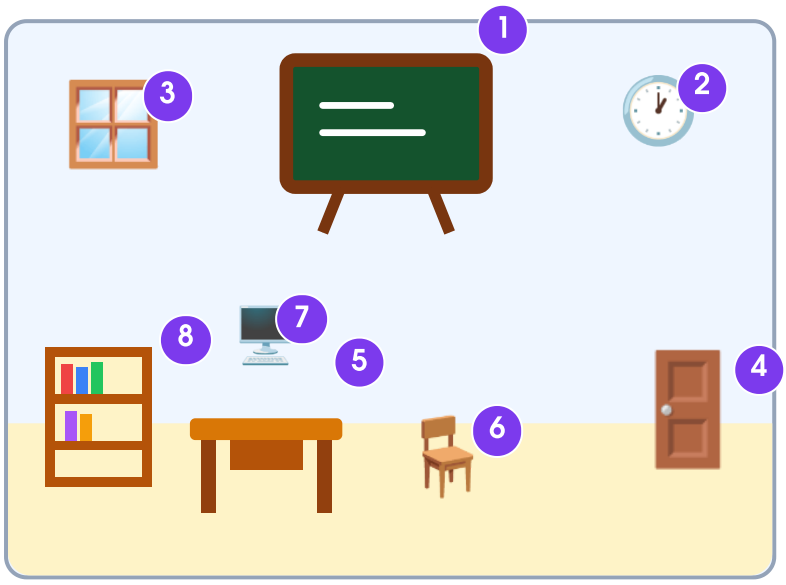

- ☐ board
- ☐ clock
- ☐ window
- ☐ door
- ☐ desk
- ☐ chair
- ☐ computer
- ☐ bookcase

Etkinlik 7 Match the numbers and the words. (*Sayıları yazılışlarıyla eşleştir.*)

11	eighteen
12	fifteen
15	twelve
18	twenty
20	eleven

Sorumasyon · Tüm hakları saklıdır. · 2026

Etkinlik 8 Trace and copy. *(Noktalı sözcüğün üzerinden geç, sonra kendin yaz.)*


pencil


rubber


notebook


crayon


chair


door

Etkinlik 9 Read and tick. *(Oku ve doğru resmin kutusunu işaretle.)*

1. The chair is blue.





2. The book is yellow.





3. The bag is pink.





4. The pencil is green.





5. The star is orange.





Sorumasyon · Tüm hakları saklıdır. · 2026

Etkinlik 10 Look and circle Yes or No. *(Resme bak, Yes ya da No'yu daire içine al.)*



Is it a clock?

Yes No



Is it a window?

Yes No



Is it a glue?

Yes No



Is it a computer?

Yes No



Is it a desk?

Yes No



Is it a notebook?

Yes No



Is it a window?

Yes No



Is it a chair?

Yes No

Etkinlik 11 Find and circle the words. *(Sözcükleri bul ve daire içine al.)*

s	y	y	c	j	o	o	j	r	d
t	a	j	g	p	s	s	w	y	d
a	t	b	l	g	j	y	u	e	d
b	g	r	e	e	n	s	n	l	n
z	o	z	a	r	e	d	f	l	l
z	a	b	l	u	e	u	g	o	h
m	g	p	i	n	k	z	k	w	m
c	l	b	f	b	l	a	c	k	c

red

blue

green

pink

black

yellow

Etkinlik 12 How many? Circle. *(Say ve daire içine al.)*



nine six



three thirteen



eleven seven



sixteen six

Sorumasyon · Tüm hakları saklıdır. · 2026

Etkinlik 13 Small things or furniture? Tick. (*Küçük eşya mı, mobilya mı? İlgili daireyi boya.*)

	small things	furniture
pencil	○	○
desk	○	○
rubber	○	○
chair	○	○
scissors	○	○
bookcase	○	○
sharpener	○	○
table	○	○

Etkinlik 14 Colour the crayons. (*Pastel boyaları söylenen renge boya.*)

orange	purple	brown	black	pink
red	blue	green	yellow	white

Sorumasyon · Tüm hakları saklıdır. · 2026

Etkinlik 15 Choose the answer. (*Doğru cevabı daire içine al.*)

1. What's it? ✂️

A It's a pencil. B They're scissors. C It's red.

2. What colour is it? 🍎

A It's red. B It's a book. C Ten.

3. How many chairs? 🪑🪑🪑

A Three chairs. B Five chairs. C Yes, you can.

4. Can I go outside?

A It's blue. B Yes, you can. C Stand up!

5. Can you pass the glue, please?

A Here you are! B I'm late. C Good luck!

Etkinlik 16 Write the missing letter. (*Eksik harfi yaz.*)

r ☐ d	b l ☐ e	☐ r e ☐ n	p ☐ n k
☐ r ☐ w n	p ☐ r p ☐ e	o r ☐ n g e	☐ l a ☐ k

Sorumasyon · Tüm hakları saklıdır. · 2026

Etkinlik 17 Write the missing letters. *(Alfabede eksik harfleri yaz.)*

A	B	☐	D	E	☐	G	H	☐	J	K	L	☐	N	O	☐
			Q	R	☐	T	U	V	☐	X	Y	☐			

Etkinlik 18 Say the words. Circle the pictures with c. *(Sözcükleri söyle. c sesi olanları daire içine al.)*

 cat	 dog	 car	 cake	 duck	 cap

Etkinlik 19 Say the words. Circle the pictures with d. *(Sözcükleri söyle. d sesi olanları daire içine al.)*

 dog	 cake	 door	 duck	 cat	 drum

Etkinlik 20 Read and tick. *(Oku ve doğru resmin kutusunu işaretle.)*

1. This is her bag.	 ☐	 ☐
2. This is his pencil.	 ☐	 ☐
3. This is my book.	 ☐	 ☐
4. This is their classroom.	 ☐	 ☐

Sorumasyon · Tüm hakları saklıdır. · 2026

Etkinlik 21 Complete the dialogue. *(Kutudaki ifadelerle konuşmayı tamamla.)*

Time's up! **Thanks!** **Here you are!** **Yes, you can.**

Elif: Can I go to the toilet, please?

Mr Aras: _____

Ali: Can you pass the scissors, please?

Elif: _____

Ali: _____

Mr Aras: _____ It's break time now!

Etkinlik 22 Circle the odd one out. *(Gruba uymayanı daire içine al.)*

1.	red	blue	pencil	green
2.	chair	desk	table	yellow
3.	pencil	rubber	door	sharpener
4.	eleven	nineteen	twenty	cake

Sorumasyon · Tüm hakları saklıdır. · 2026

Etkinlik 23 Read and copy. (*Oku ve altına yaz.*)



The chair is blue.



How many pencils? Five pencils.



Can I come in?

Etkinlik 24 Draw your desk and your school things. (Sırandaki eşyaları çiz.)

Etkinlik 25 Kendimi değerlendiriyorum. Bir yüzü boya.

	Yaptım	Biraz	Çalışmalıyım
I can follow classroom instructions. (*Sınıf komutlarını uygulayabilirim.*)	😊	😐	😕
I can name my school things. (*Okul eşyalarımı söyleyebilirim.*)	😊	😐	😕
I can name things in the classroom. (*Sınıftaki eşyaları söyleyebilirim.*)	😊	😐	😕
I can say the colours. (*Renkleri söyleyebilirim.*)	😊	😐	😕
I can count from 1 to 20. (*1'den 20'ye sayabilirim.*)	😊	😐	😕
I can ask: Can I...? (*Kibarca izin isteyebilirim.*)	😊	😐	😕

Sorumasyon · Tüm hakları saklıdır. · 2026

Etkinlik 26 Write the missing letter. *(Eksik harfi yaz.)*


☐ a t


☐ o g


☐ a r


☐ u c k

☐ o o r


☐ a k e


☐ r u m


☐ a p

Cevap Anahtarı 🔑

Etkinlik 1: 🧍 → Stand up! · 🪑 → Sit down! · 📖 → Open your book! · 🙋 → Raise your hand! · 🤫 → Be quiet, please! · 👀 → Look at the board!

Etkinlik 2: 1. pencil · 2. rubber · 3. notebook · 4. scissors · 5. sharpener · 6. pencil case · 7. glue · 8. book

Etkinlik 4: 1. three · 2. six · 3. eight · 4. two · 5. ten · 6. seven · 7. four · 8. five

Etkinlik 5: 1. clock · 2. board · 3. bookcase · 4. chalk

Etkinlik 6: board → 1 · clock → 2 · window → 3 · door → 4 · desk → 5 · chair → 6 · computer → 7 · bookcase → 8

Etkinlik 7: 11 → eleven · 12 → twelve · 15 → fifteen · 18 → eighteen · 20 → twenty

Etkinlik 9: 1. 2. resim · 2. 1. resim · 3. 3. resim · 4. 1. resim · 5. 2. resim

Etkinlik 10: 1. Yes · 2. No · 3. No · 4. Yes · 5. Yes · 6. No · 7. Yes · 8. No

Etkinlik 12: 1. nine · 2. thirteen · 3. eleven · 4. sixteen

Etkinlik 13: pencil → small things · desk → furniture · rubber → small things · chair → furniture · scissors → small things · bookcase → furniture · sharpener → small things · table → furniture

Etkinlik 15: 1. B (They're scissors.) · 2. A (It's red.) · 3. A (Three chairs.) · 4. B (Yes, you can.) · 5. A (Here you are!)

Etkinlik 16: 1. red · 2. blue · 3. green · 4. pink · 5. brown · 6. purple · 7. orange · 8. black

Etkinlik 17: C, F, I, M, P, S, W, Z

Etkinlik 18: cat, car, cake, cap

Etkinlik 19: dog, door, duck, drum

Etkinlik 20: 1. 2. resim · 2. 1. resim · 3. 1. resim · 4. 1. resim

Etkinlik 21: 1. Yes, you can. · 2. Here you are! · 3. Thanks! · 4. Time's up!

Etkinlik 22: 1. pencil · 2. yellow · 3. door · 4. cake

Etkinlik 26: 1. cat · 2. dog · 3. car · 4. duck · 5. door · 6. cake · 7. drum · 8. cap

Çizim ve yazma etkinliklerinin tek bir doğru cevabı yoktur; çocuğunuzla birlikte konuşarak değerlendirin.

Sorumasyon · Tüm hakları saklıdır. · 2026